

Arboriculture

Présentation de l'échantillon		
	Dossiers 2014	Dossiers 2015
Nombre d'entreprises dans l'échantillon	9	9

Commentaires :

L'année 2015, pour notre petit échantillon est une bonne année, le chiffre d'affaires et les résultats sont à la hausse. En effet le Chiffre d'affaires moyen progresse de 20.85%, bénéficiant en cela de bonnes conditions climatiques. On pourra se rapprocher des commentaires de la revue d'agreste en cela (lien <http://draaf.aquitaine-limousin-poitou-charentes.agriculture.gouv.fr>) .

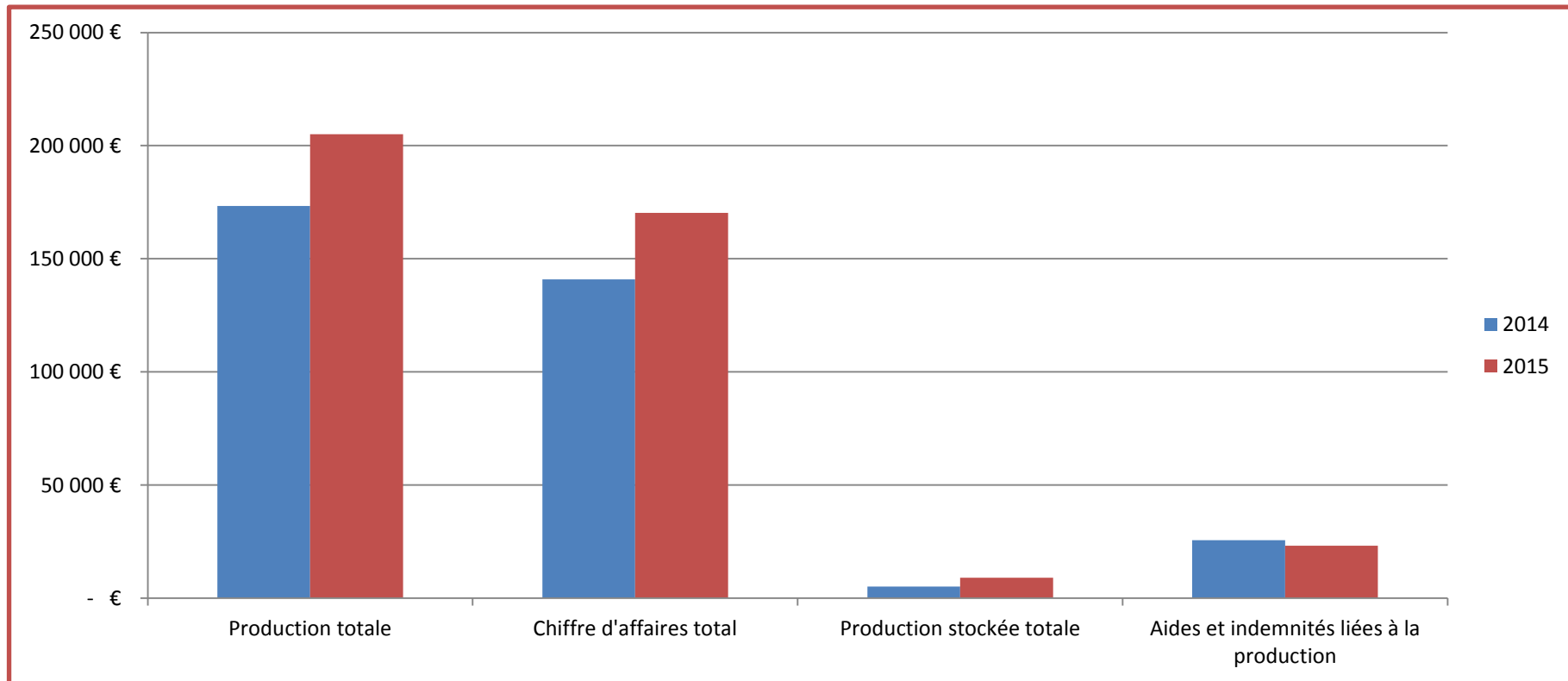
Les charges sont en hausse de 1.87% , que l'on retrouve au niveau des postes de production et de commercialisation .
forte progression des différents ratios économique (valeur ajoutée et l'excédent brut d'exploitation entre autres)

La présentation du bilan est en bonne progression également ce qui permet de conforter certains éléments clefs tels que les capitaux propres, la trésorerie , le fonds de roulement. Les investissements se maintiennent (+5%), financés à hauteur de 49% par des emprunts.

L'année 2015, grâce à de bonnes conditions climatiques restera comme un bon cru, qui laisse une bonne marge de progression pour les exploitations de notre échantillon.

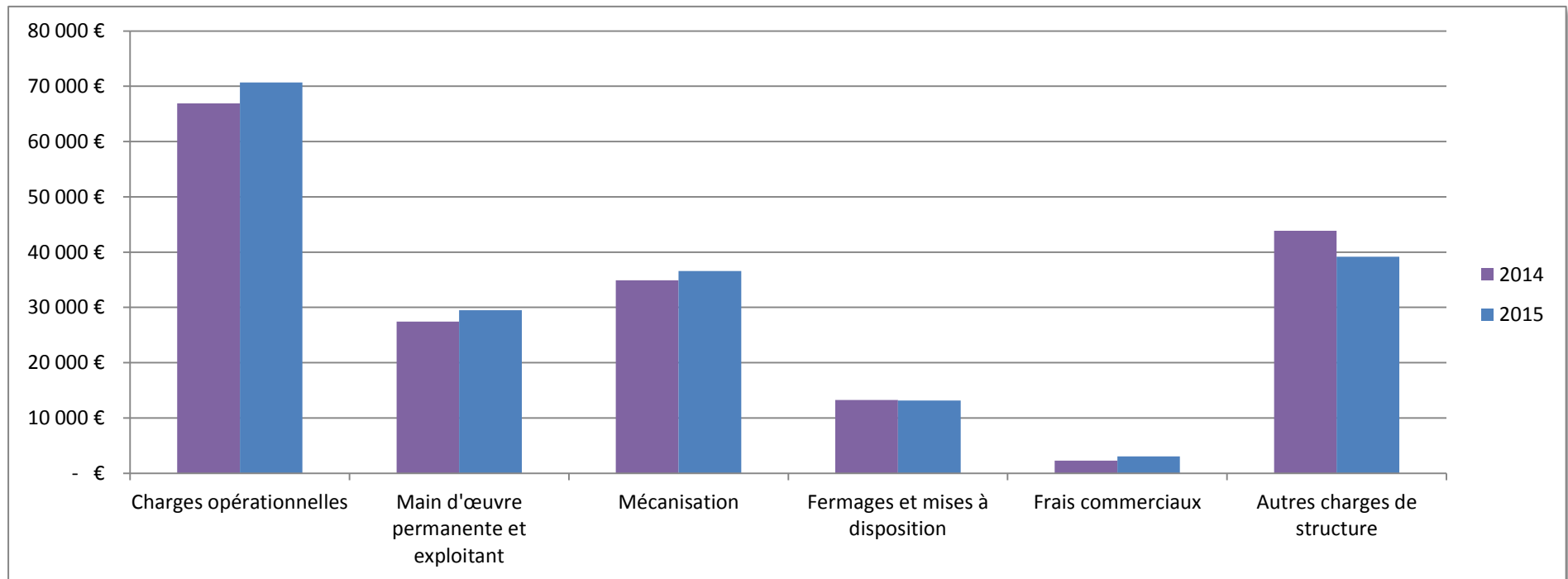
Arboriculture

Produits d'exploitation	Echantillon constant				Evolution
	Médiane		Moyenne		2014-2015
	2014	2015	2014	2015	
Production totale	135 339 €	192 863 €	173 303 €	205 033 €	18%
<i>Chiffre d'affaires total</i>	<i>121 361 €</i>	<i>152 234 €</i>	<i>140 925 €</i>	<i>170 304 €</i>	21%
<i>Production stockée totale</i>	<i>438 €</i>	<i>4 520 €</i>	<i>5 215 €</i>	<i>9 104 €</i>	75%
<i>Aides et indemnités liées à la production</i>	<i>14 752 €</i>	<i>17 417 €</i>	<i>25 709 €</i>	<i>23 260 €</i>	-10%



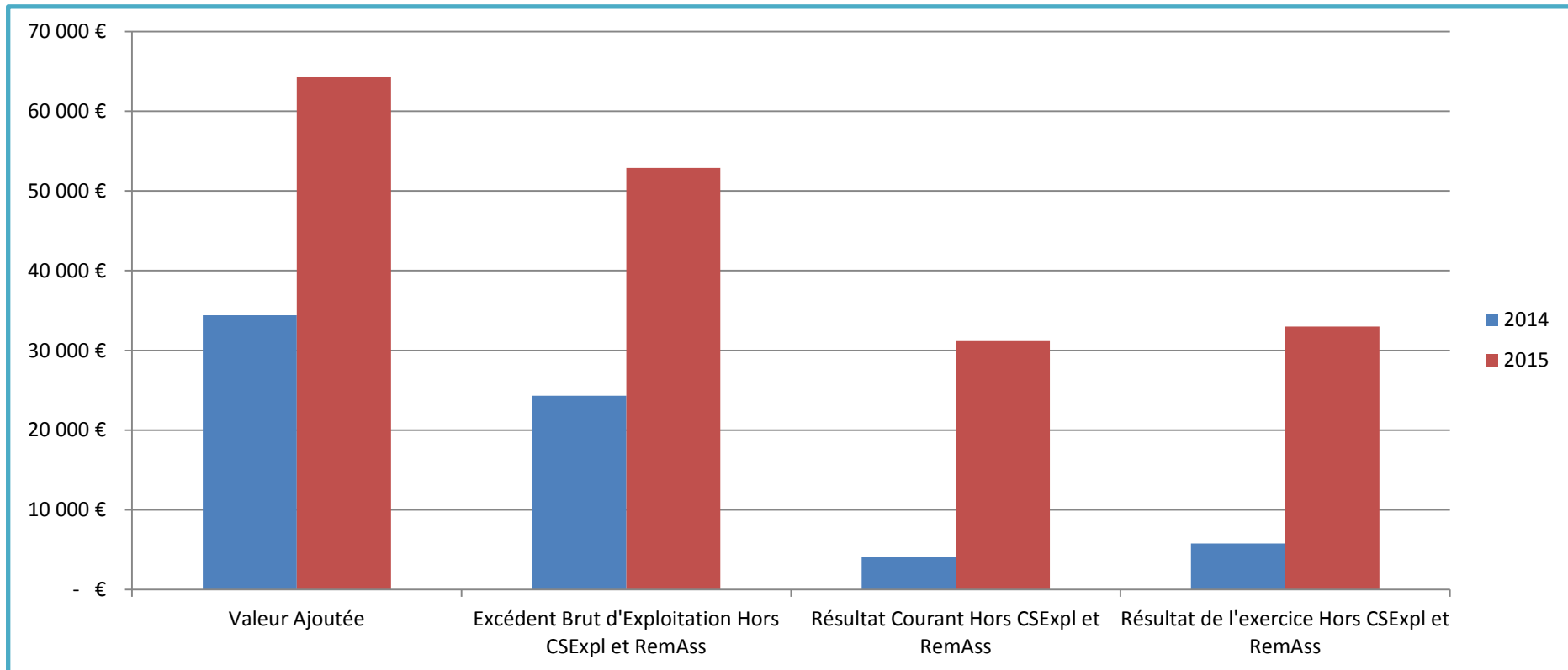
Arboriculture

Charges d'exploitation	Echantillon constant				Evolution
	Médiane		Moyenne		2014-2015
	2014	2015	2014	2015	
Charges opérationnelles	59 768 €	58 086 €	66 924 €	70 708 €	6%
Main d'œuvre permanente et exploitant	31 529 €	31 783 €	27 419 €	29 485 €	8%
Mécanisation	36 194 €	31 783 €	34 915 €	36 581 €	5%
Fermages et mises à disposition	12 675 €	13 477 €	13 234 €	13 176 €	0%
Frais commerciaux	1 931 €	2 424 €	2 301 €	3 068 €	33%
Autres charges de structure	25 451 €	23 889 €	43 843 €	39 158 €	-11%



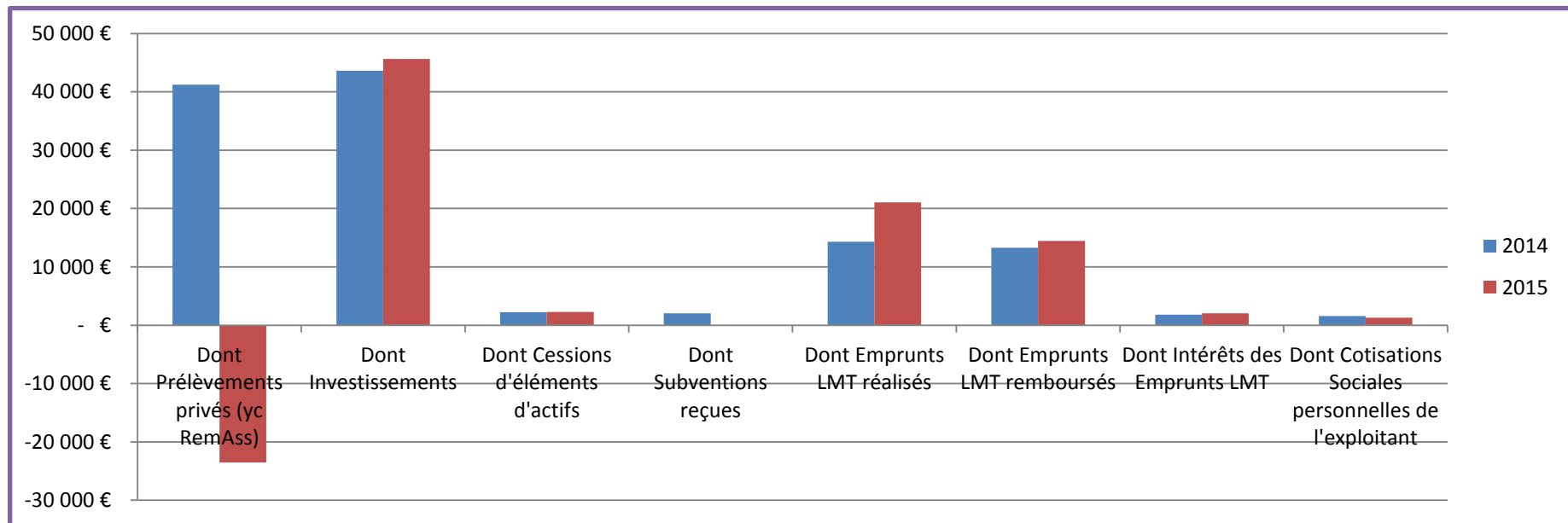
Arboriculture

Soldes Intermédiaires de Gestion	Echantillon constant				Evolution
	Médiane		Moyenne		2014-2015
	2014	2015	2014	2015	
Valeur Ajoutée	12 268 €	35 661 €	34 391 €	64 245 €	87%
Excédent Brut d'Exploitation Hors CSEExpl et RemAss	23 619 €	63 131 €	24 320 €	52 859 €	117%
Résultat Courant Hors CSEExpl et RemAss	- 4 364 €	14 015 €	4 099 €	31 166 €	660%
Résultat de l'exercice Hors CSEExpl et RemAss	7 636 €	15 077 €	5 770 €	32 985 €	472%



Arboriculture

Besoins en Excédent Brut d'Exploitation Hors CSExpl et RemAss	Echantillon constant				Evolution
	Médiane		Moyenne		2014-2015
	2014	2015	2014	2015	
Besoins totaux	30 150 €	63 300 €	82 978 €	16 576 €	-80%
Dont Prélèvements privés (yc RemAss)	26 722 €	14 417 €	41 241 €	23 520 €	-157%
Dont Investissements	11 652 €	18 650 €	43 609 €	45 615 €	5%
Dont Cessions d'éléments d'actifs	- €	- €	2 222 €	2 278 €	3%
Dont Subventions reçues	- €	- €	2 053 €	- €	-100%
Dont Emprunts LMT réalisés	- €	10 753 €	14 322 €	21 033 €	47%
Dont Emprunts LMT remboursés	5 819 €	11 041 €	13 298 €	14 429 €	9%
Dont Intérêts des Emprunts LMT	746 €	1 773 €	1 831 €	2 064 €	13%
Dont Cotisations Sociales personnelles de l'exploitant	- €	- €	1 595 €	1 299 €	-19%



Arboriculture

Données financières	Echantillon constant				Evolution
	Médiane		Moyenne		2014-2015
	2014	2015	2014	2015	
Total du Bilan	361 686 €	391 263 €	332 156 €	371 310 €	12%
Immobilisations nettes	157 131 €	169 053 €	173 061 €	186 498 €	8%
Stocks nets	31 716 €	35 859 €	76 971 €	85 015 €	10%
Total des Capitaux propres	115 165 €	107 161 €	127 792 €	161 051 €	26%
Total des dettes financières	55 798 €	42 791 €	64 664 €	73 394 €	13%
Fond de roulement	14 426 €	55 039 €	14 761 €	39 025 €	164%
Trésorerie Nette Globale	14 193 €	26 788 €	13 300 €	17 906 €	35%
Taux d'endettement global (Total des dettes financières / Total des Capitaux propres)	80%	74%	58%	60%	3%
Solvabilité à Court Terme (Total des Capitaux propres / Total des dettes financières)	0.95	0.70	1.37	1.42	4%

