

Bouteille Détail

| Présentation de l'échantillon | | |
|---|---------------|---------------|
| | Dossiers 2014 | Dossiers 2015 |
| Nombre d'entreprises dans l'échantillon | 46 | 46 |

Commentaires :

Le chiffre d'affaires est en forte baisse supérieure à 10%, conséquence de la vente de la petite récolte 2013 durant l'exercice, notamment pour les appellations dont la commercialisation d'un millésime est plus tardive.

Les différents ratios économiques sont malgré tout en bonne progression (valeur ajoutée +12% excédent brut d'exploitation + 24%. Les charges d'exploitation sont bien maîtrisées (diminution de 4.29%), notamment les frais de mécanisation. Cela permet de compenser la chute du chiffre d'affaires est de dégager un résultat d'exploitation (hors rémunération et cotisations des exploitants) en progression de 41%.

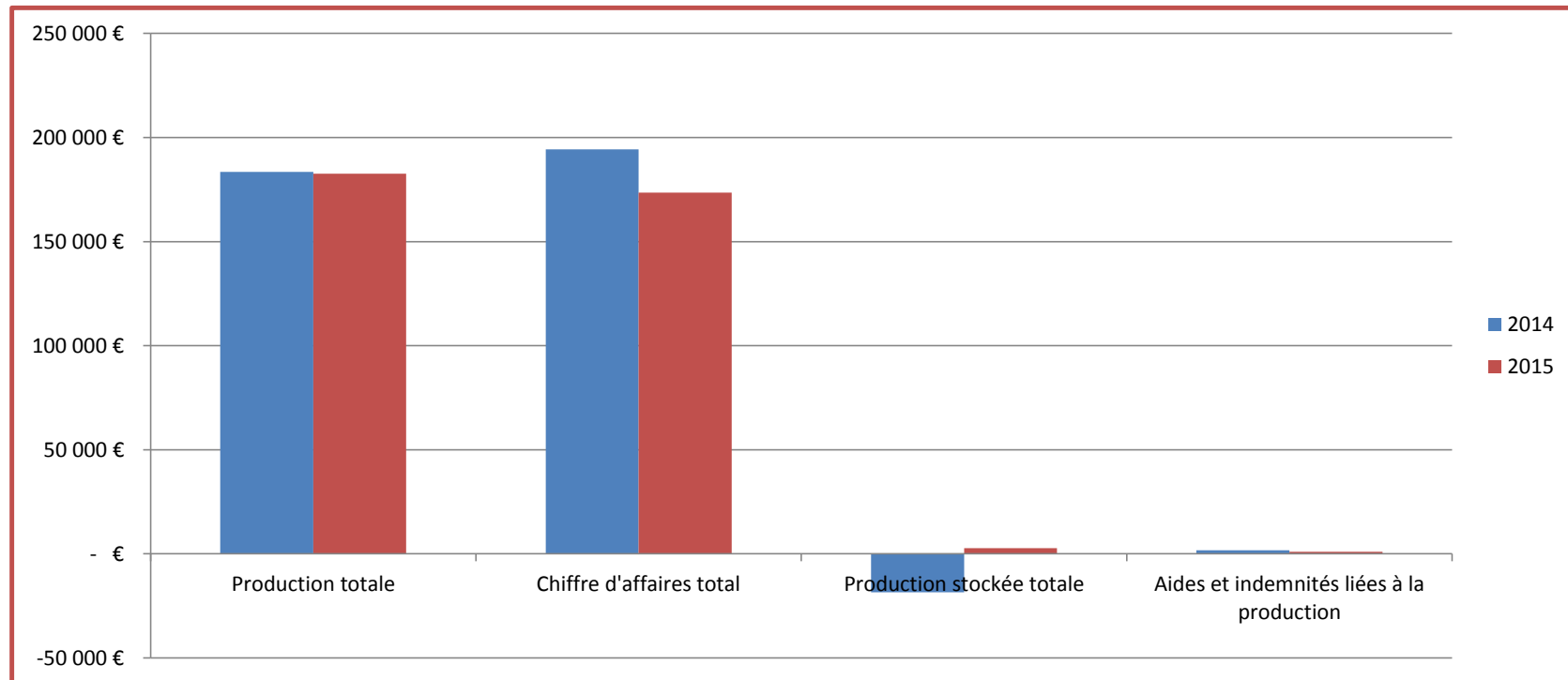
La situation bilancielle reste stable, voire en bonne progression pour certains postes comme le fonds de roulement ou les capitaux propres, ainsi qu'une amélioration de la dette financière.

En conclusion la baisse du chiffre d'affaires n'a pas trop impacté sur les comptes de résultat et de bilan concernant les exploitations de l'échantillon.

D'après la note de conjoncture Agreste, (<http://draaf.aquitaine-limousin-poitou-charentes.agriculture.gouv.fr>) après la très petite récolte 2013 (moins de 4 millions d'hl) du fait d'accidents climatiques, et une récolte 2014 correcte, 2015 reste dans la moyenne. Les contrats vrac avec le négoce ont continué leur baisse cumulée sur la campagne à -9% à un niveau historiquement bas à fin juillet. Les prix du vrac se sont repliés en Bordeaux (1 212 €/tonneau sur 12 mois) et Côtes, après la hausse de la campagne précédente du fait des manques de disponibilités. Par ailleurs, le volume des exportations baisse de -5% sur 12 mois du fait surtout de l'Europe et du Japon. En revanche, les marchés chinois et Hong-Kong se redressent depuis le début de l'année 2016.

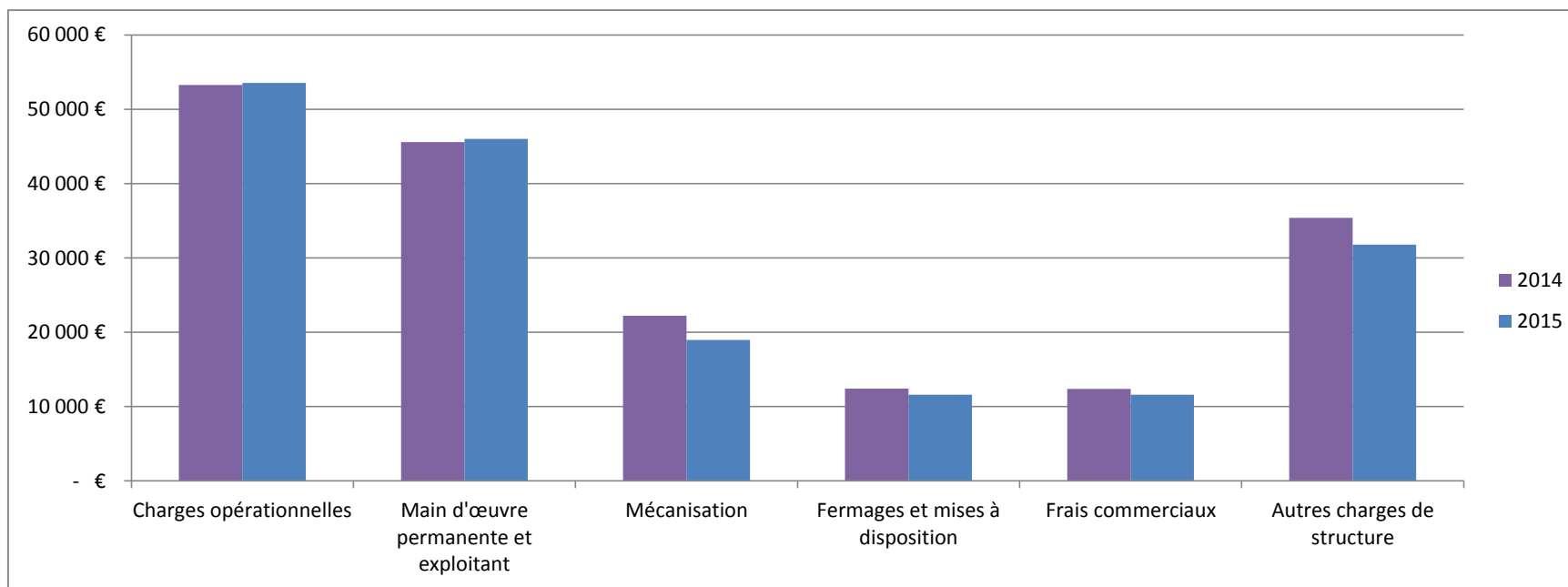
Bouteille Détail

| Produits d'exploitation | Echantillon constant | | | | Evolution |
|--|----------------------|------------------|------------------|------------------|-----------|
| | Médiane | | Moyenne | | 2014-2015 |
| | 2014 | 2015 | 2014 | 2015 | |
| Production totale | 118 969 € | 105 013 € | 183 516 € | 182 552 € | -1% |
| <i>Chiffre d'affaires total</i> | 117 736 € | 102 643 € | 194 355 € | 173 503 € | -11% |
| <i>Production stockée totale</i> | - 3 334 € | - 853 € | - 18 403 € | 2 700 € | 115% |
| <i>Aides et indemnités liées à la production</i> | - € | - € | 1 717 € | 965 € | -44% |



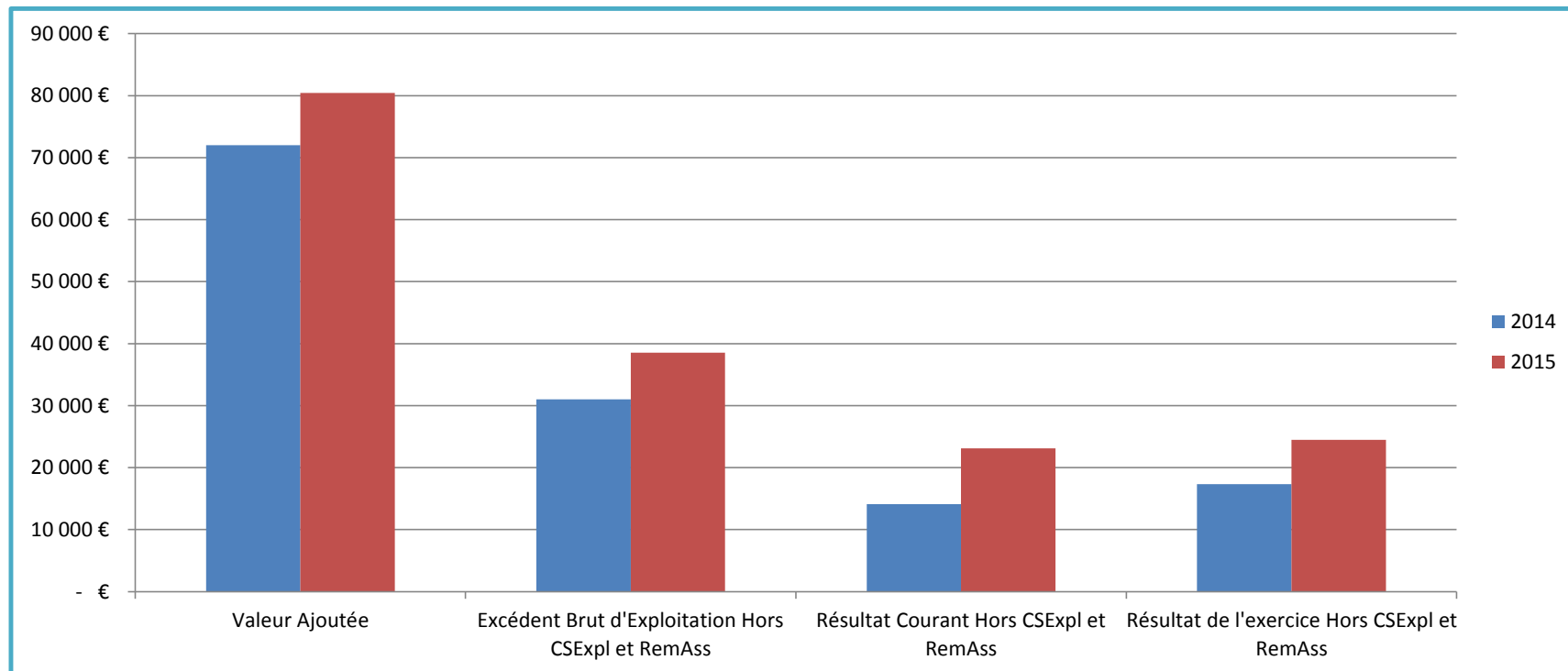
Bouteille Détail

| Charges d'exploitation | Echantillon constant | | | | Evolution |
|---------------------------------------|----------------------|----------|----------|----------|-----------|
| | Médiane | | Moyenne | | 2014-2015 |
| | 2014 | 2015 | 2014 | 2015 | |
| Charges opérationnelles | 31 304 € | 31 661 € | 53 266 € | 53 519 € | 0% |
| Main d'œuvre permanente et exploitant | 7 246 € | 4 646 € | 45 574 € | 46 025 € | 1% |
| Mécanisation | 11 370 € | 4 646 € | 22 231 € | 18 970 € | -15% |
| Fermages et mises à disposition | 3 919 € | 2 375 € | 12 420 € | 11 589 € | -7% |
| Frais commerciaux | 10 520 € | 8 407 € | 12 394 € | 11 609 € | -6% |
| Autres charges de structure | 21 502 € | 19 220 € | 35 397 € | 31 791 € | -10% |



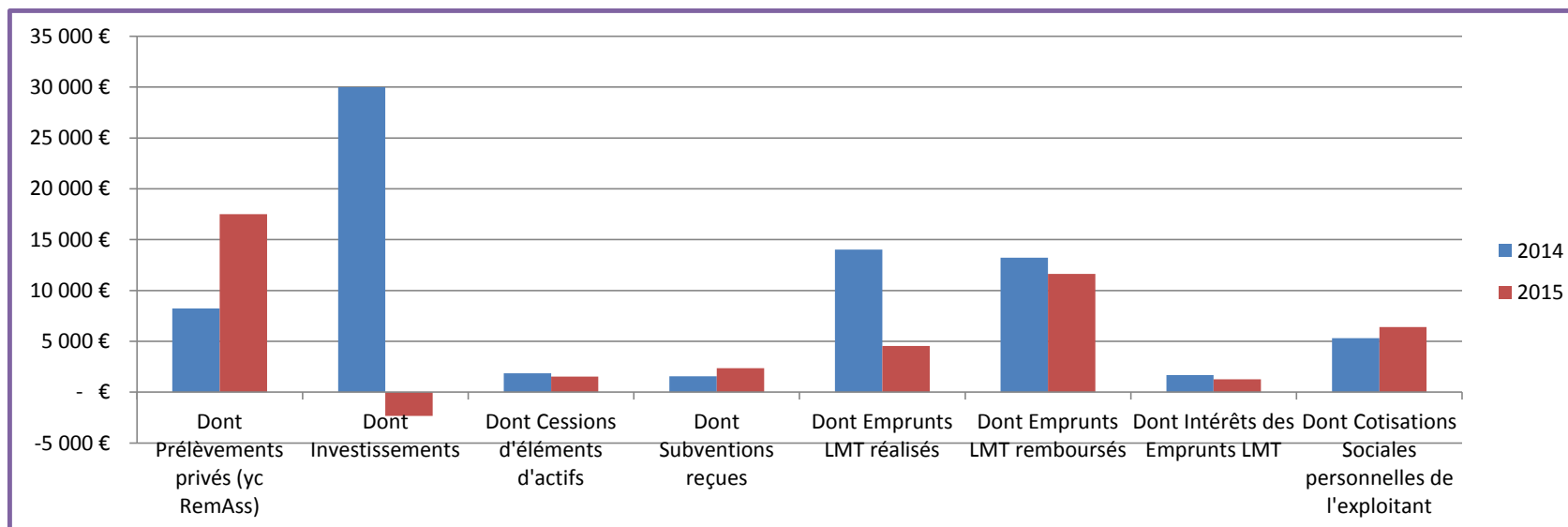
Bouteille Détail

| Soldes Intermédiaires de Gestion | Echantillon constant | | | | Evolution |
|--|----------------------|----------|----------|----------|-----------|
| | Médiane | | Moyenne | | 2014-2015 |
| | 2014 | 2015 | 2014 | 2015 | |
| Valeur Ajoutée | 32 805 € | 24 550 € | 72 022 € | 80 458 € | 12% |
| Excédent Brut d'Exploitation Hors CSEspl et RemAss | 14 479 € | 13 114 € | 31 010 € | 38 554 € | 24% |
| Résultat Courant Hors CSEspl et RemAss | 4 078 € | 1 137 € | 14 135 € | 23 124 € | 64% |
| Résultat de l'exercice Hors CSEspl et RemAss | 6 909 € | 6 023 € | 17 323 € | 24 492 € | 41% |



Bouteille Détail

| Besoins en Excédent Brut d'Exploitation Hors CSExpl et RemAss | Echantillon constant | | | | Evolution |
|---|----------------------|----------|----------|----------|-----------|
| | Médiane | | Moyenne | | 2014-2015 |
| | 2014 | 2015 | 2014 | 2015 | |
| Besoins totaux | 20 186 € | 20 071 € | 40 986 € | 26 012 € | -37% |
| Dont Prélèvements privés (yc RemAss) | 11 844 € | 9 100 € | 8 237 € | 17 511 € | 113% |
| Dont Investissements | 2 465 € | 1 917 € | 29 990 € | 2 341 € | -108% |
| Dont Cessions d'éléments d'actifs | - € | - € | 1 841 € | 1 524 € | -17% |
| Dont Subventions reçues | - € | - € | 1 567 € | 2 368 € | 51% |
| Dont Emprunts LMT réalisés | - € | - € | 14 017 € | 4 552 € | -68% |
| Dont Emprunts LMT remboursés | 2 721 € | 533 € | 13 209 € | 11 629 € | -12% |
| Dont Intérêts des Emprunts LMT | 170 € | 2 € | 1 671 € | 1 248 € | -25% |
| Dont Cotisations Sociales personnelles de l'exploitant | 1 704 € | 41 € | 5 306 € | 6 409 € | 21% |



Bouteille Détail

| Données financières | Echantillon constant | | | | Evolution |
|----------------------------------|----------------------|-----------|-----------|-----------|-----------|
| | Médiane | | Moyenne | | 2014-2015 |
| | 2014 | 2015 | 2014 | 2015 | |
| Total du Bilan | 334 709 € | 288 520 € | 489 601 € | 473 805 € | -3% |
| Immobilisations nettes | 53 237 € | 38 407 € | 125 604 € | 114 581 € | -9% |
| Stocks nets | 126 061 € | 122 155 € | 278 120 € | 275 819 € | -1% |
| Total des Capitaux propres | 64 946 € | 45 889 € | 100 346 € | 116 540 € | 16% |
| Total des dettes financières | 5 460 € | - € | 60 051 € | 49 212 € | -18% |
| Fond de roulement | 31 653 € | 26 607 € | 18 657 € | 38 662 € | 107% |
| Trésorerie Nette Globale | 2 049 € | 2 127 € | 1 223 € | 8 821 € | 621% |
| Taux d'endettement global (Total | 47% | 33% | 72% | 58% | -20% |
| Solvabilité à Court Terme | 0.42 | 0.43 | 1.67 | 2.28 | 36% |

