

# Elevage Bovin Lait

Présentation de l'échantillon		
	Dossiers 2014	Dossiers 2015
Nombre d'entreprises dans l'échantillon	35	35

Commentaires :

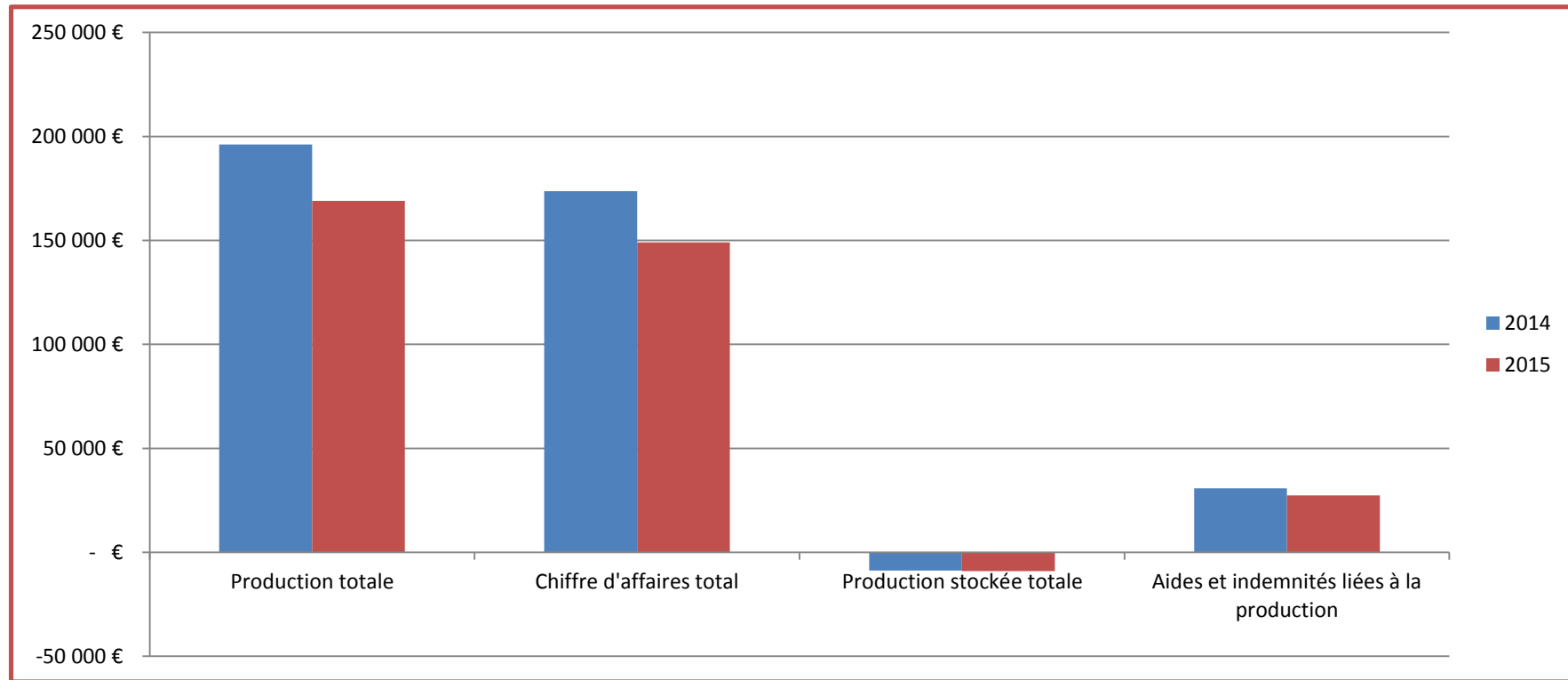
## LE SECTEUR EST EN CRISE

La baisse des résultats enregistrée depuis 2013 s'accroît dangereusement sur l'exercice 2015 avec un revenu courant (*hors cotisation sociale et rémunération exploitant*) très faible d'un montant de 1 011 €. Le pourcentage d'exploitation dont le résultat de l'exercice est déficitaire bondit de 46 % à 60 %. Le chiffre d'affaires de 149 k € diminue fortement de 14 % revenant à un niveau inférieur à celui de 2009 et s'accompagne d'un déstockage de cheptel de 9 k € pour la deuxième année consécutive. La diminution des volumes livrés et des prix moyen en baisses depuis la fin des quotas se confirment. La baisse de certains postes de charges atténuent la baisse du résultat : Aliments – 7.6 k €, Mécanisation – 2.7 k €, Travaux par tiers – 2,1k € et Achats d'animaux – 1 k €.

Les résultats très faibles entraînent une dégradation de la situation financière qui devient critique. Le taux moyen d'endettement global progresse fortement de 64 % à 72 % et la trésorerie nette devient négative.

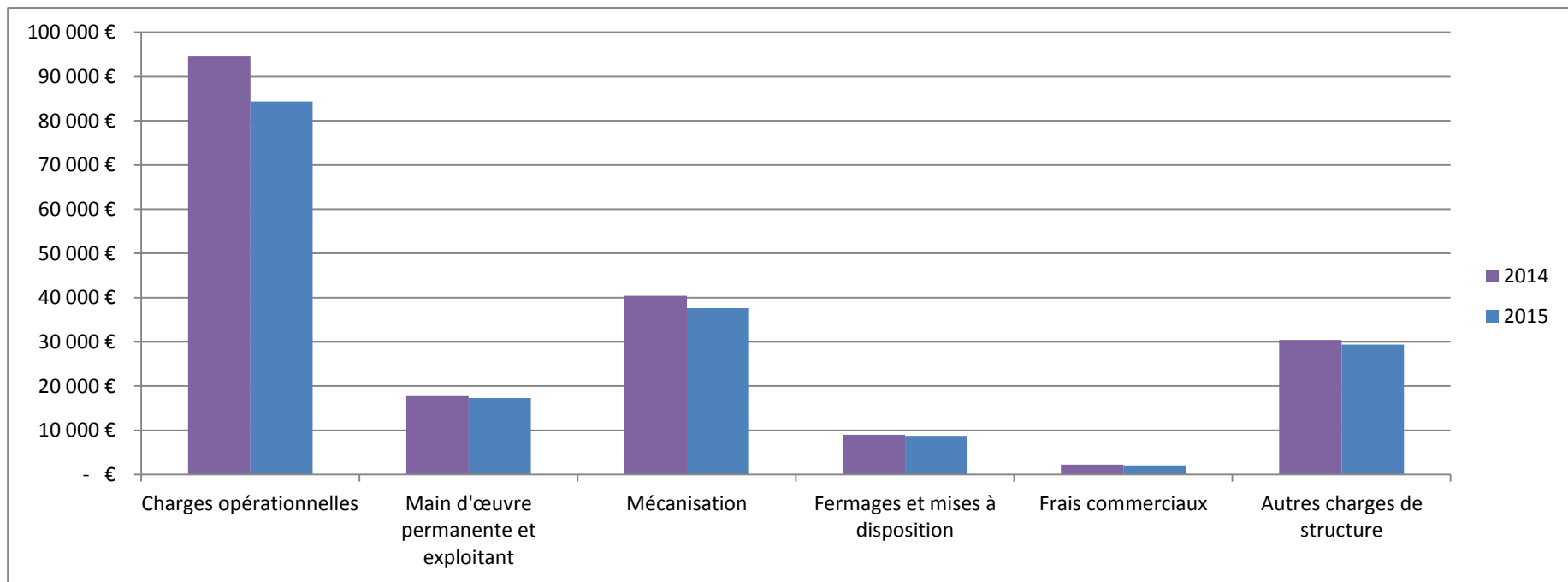
# Elevage Bovin Lait

Produits d'exploitation	Echantillon constant				Evolution
	Médiane		Moyenne		2014-2015
	2014	2015	2014	2015	
<b>Production totale</b>	<b>157 927 €</b>	<b>112 386 €</b>	<b>196 122 €</b>	<b>168 996 €</b>	-14%
<i>Chiffre d'affaires total</i>	<i>125 623 €</i>	<i>94 807 €</i>	<i>173 683 €</i>	<i>149 071 €</i>	-14%
<i>Production stockée totale</i>	<i>- 2 801 €</i>	<i>- 3 163 €</i>	<i>- 8 791 €</i>	<i>- 9 101 €</i>	-4%
<i>Aides et indemnités liées à la production</i>	<i>24 118 €</i>	<i>22 134 €</i>	<i>30 719 €</i>	<i>27 316 €</i>	-11%



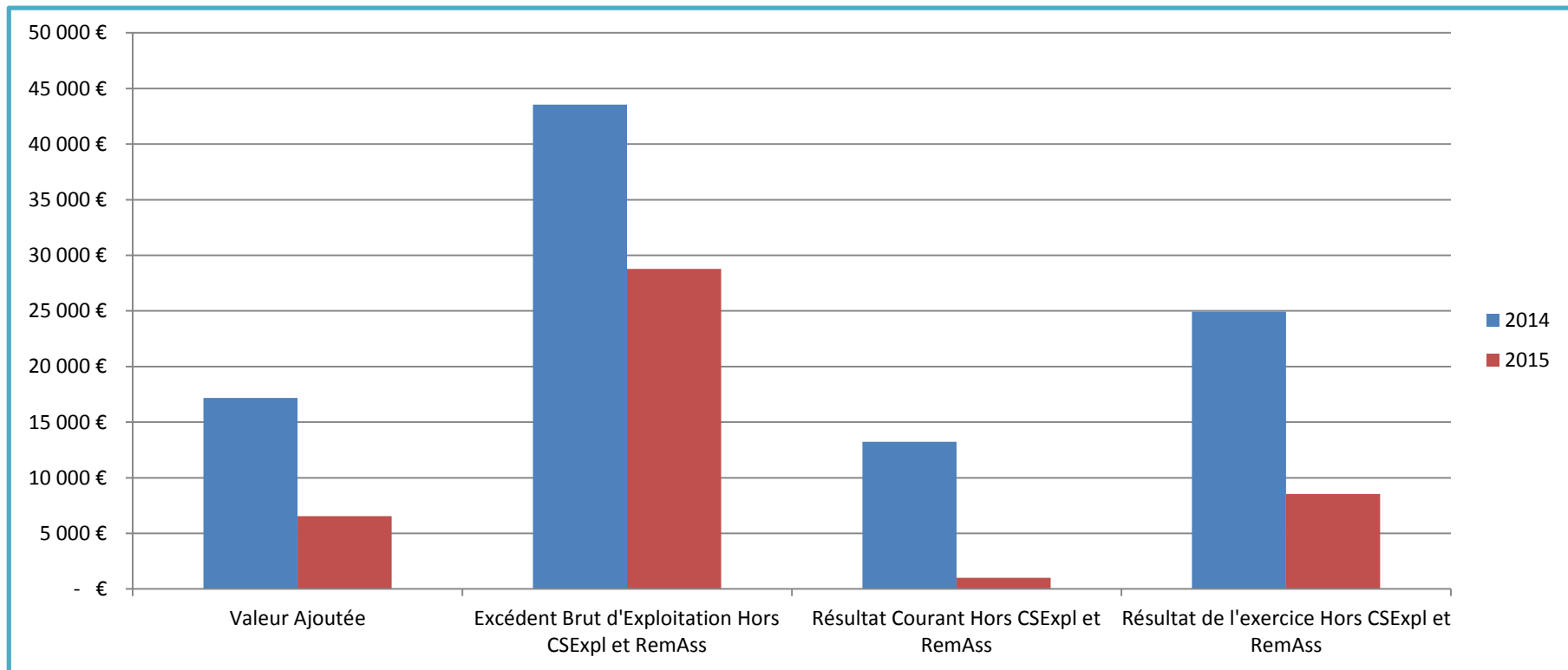
# Elevage Bovin Lait

Charges d'exploitation	Echantillon constant				Evolution
	Médiane		Moyenne		2014-2015
	2014	2015	2014	2015	
Charges opérationnelles	75 790 €	56 257 €	94 528 €	84 331 €	-11%
Main d'œuvre permanente et exploitant	9 398 €	8 028 €	17 751 €	17 279 €	-3%
Mécanisation	34 695 €	8 028 €	40 387 €	37 632 €	-7%
Fermages et mises à disposition	6 151 €	6 024 €	8 981 €	8 714 €	-3%
Frais commerciaux	1 189 €	930 €	2 199 €	2 042 €	-7%
Autres charges de structure	21 505 €	21 079 €	30 428 €	29 353 €	-4%



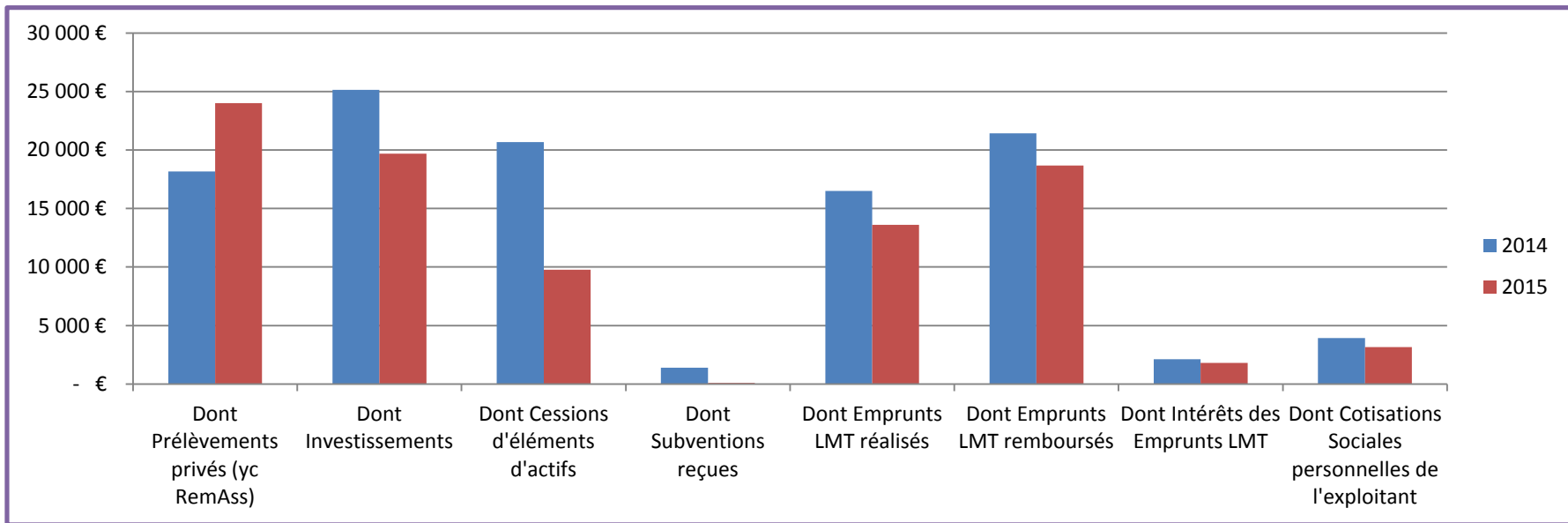
# Elevage Bovin Lait

Soldes Intermédiaires de Gestion	Echantillon constant				Evolution
	Médiane		Moyenne		2014-2015
	2014	2015	2014	2015	
Valeur Ajoutée	4 835 €	2 505 €	17 173 €	6 539 €	-62%
Excédent Brut d'Exploitation Hors CSEExpl et RemAss	29 970 €	20 093 €	43 543 €	28 769 €	-34%
Résultat Courant Hors CSEExpl et RemAss	7 965 €	3 047 €	13 238 €	1 011 €	-92%
Résultat de l'exercice Hors CSEExpl et RemAss	12 287 €	1 560 €	24 947 €	8 554 €	-66%



# Elevage Bovin Lait

Besoins en Excédent Brut d'Exploitation Hors CSEexpl et RemAss	Echantillon constant				Evolution
	Médiane		Moyenne		2014-2015
	2014	2015	2014	2015	
Besoins totaux	33 059 €	25 020 €	32 220 €	43 833 €	36%
Dont Prélèvements privés (yc RemAss)	11 874 €	9 309 €	18 163 €	23 998 €	32%
Dont Investissements	6 237 €	5 421 €	25 144 €	19 693 €	-22%
Dont Cessions d'éléments d'actifs	- €	- €	20 682 €	9 765 €	-53%
Dont Subventions reçues	- €	- €	1 390 €	96 €	-93%
Dont Emprunts LMT réalisés	- €	- €	16 492 €	13 609 €	-17%
Dont Emprunts LMT remboursés	11 566 €	9 524 €	21 434 €	18 661 €	-13%
Dont Intérêts des Emprunts LMT	1 271 €	738 €	2 118 €	1 792 €	-15%
Dont Cotisations Sociales personnelles de l'exploitant	2 912 €	1 637 €	3 925 €	3 160 €	-19%



# Elevage Bovin Lait

Données financières	Echantillon constant				Evolution
	Médiane		Moyenne		2014-2015
	2014	2015	2014	2015	
Total du Bilan	238 718 €	214 801 €	324 806 €	305 447 €	-6%
Immobilisations nettes	109 562 €	108 050 €	142 341 €	130 982 €	-8%
Stocks nets	64 565 €	48 910 €	89 534 €	81 349 €	-9%
Total des Capitaux propres	117 366 €	102 082 €	140 489 €	117 115 €	-17%
Total des dettes financières	36 362 €	23 755 €	72 784 €	67 759 €	-7%
Fond de roulement	35 627 €	56 833 €	63 893 €	46 132 €	-28%
Trésorerie Nette Globale	776 € -	2 157 €	1 111 € -	5 666 €	-610%
Taux d'endettement global (Total des dettes financières / Total du Bilan)	54%	56%	64%	72%	12%
Solvabilité à Court Terme (Fond de roulement / Total des dettes financières)	0.81	0.76	1.55	1.54	-1%

