

Elevage Bovin Viande

Présentation de l'échantillon		
	Dossiers 2014	Dossiers 2015
Nombre d'entreprises dans l'échantillon	24	24

Commentaires :

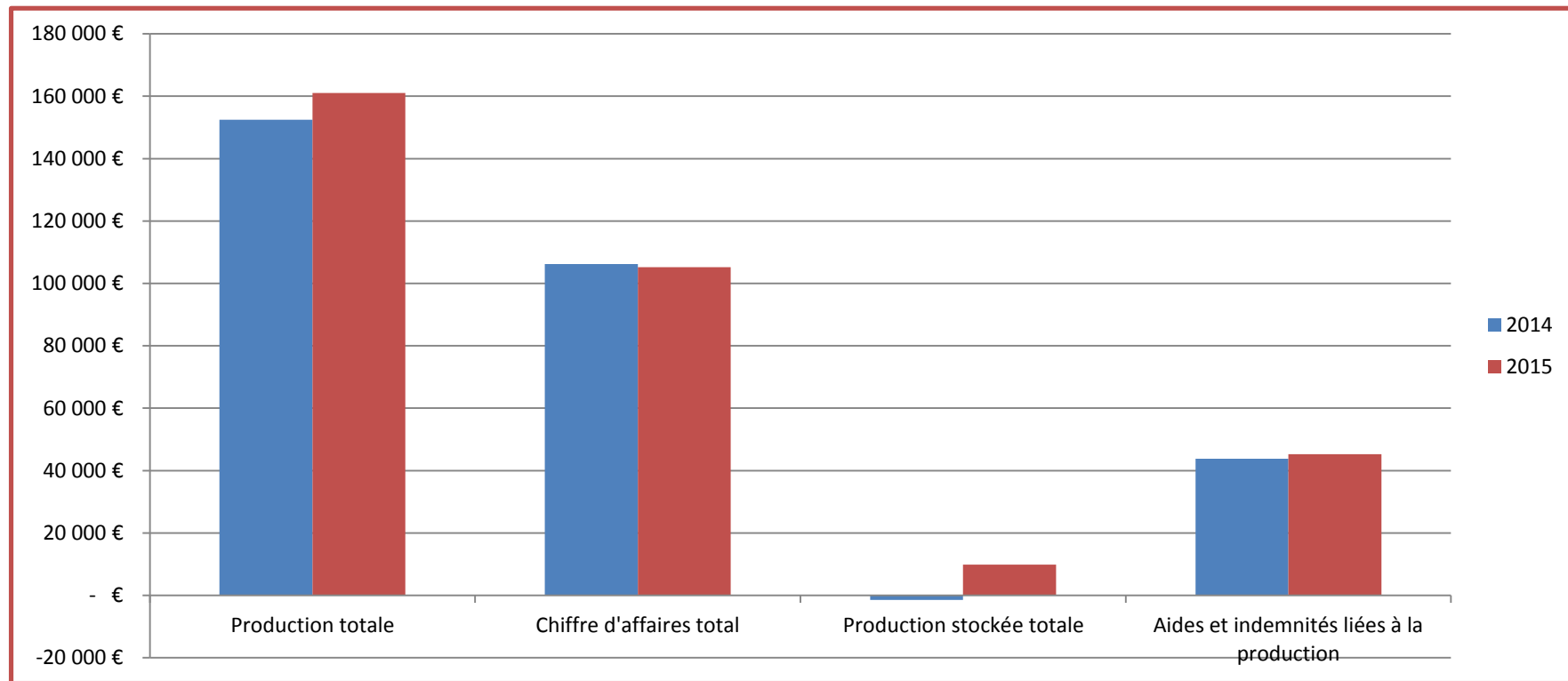
Une amélioration pour la deuxième année consécutive malgré une conjoncture peu favorable

Le revenu courant (*hors cotisation sociale et rémunération exploitant*) d'un montant de 19 294€ reste faible malgré une augmentation sensible de 8 674 € soit + 82%. Cette amélioration provient de l'augmentation de la production stockée d'un montant de 11 239 € atténuée par une très légère baisse du chiffre d'affaires de 1%. On observe une augmentation des charges opérationnelles de 4%.

Ces meilleurs résultats stabilisent les situations financières à long terme. L'augmentation de la moyenne des prélèvements privés et de l'autofinancement des investissements respectivement de + 13 798 € et de + 6 000 € entraîne une baisse significative de la trésorerie nette globale.

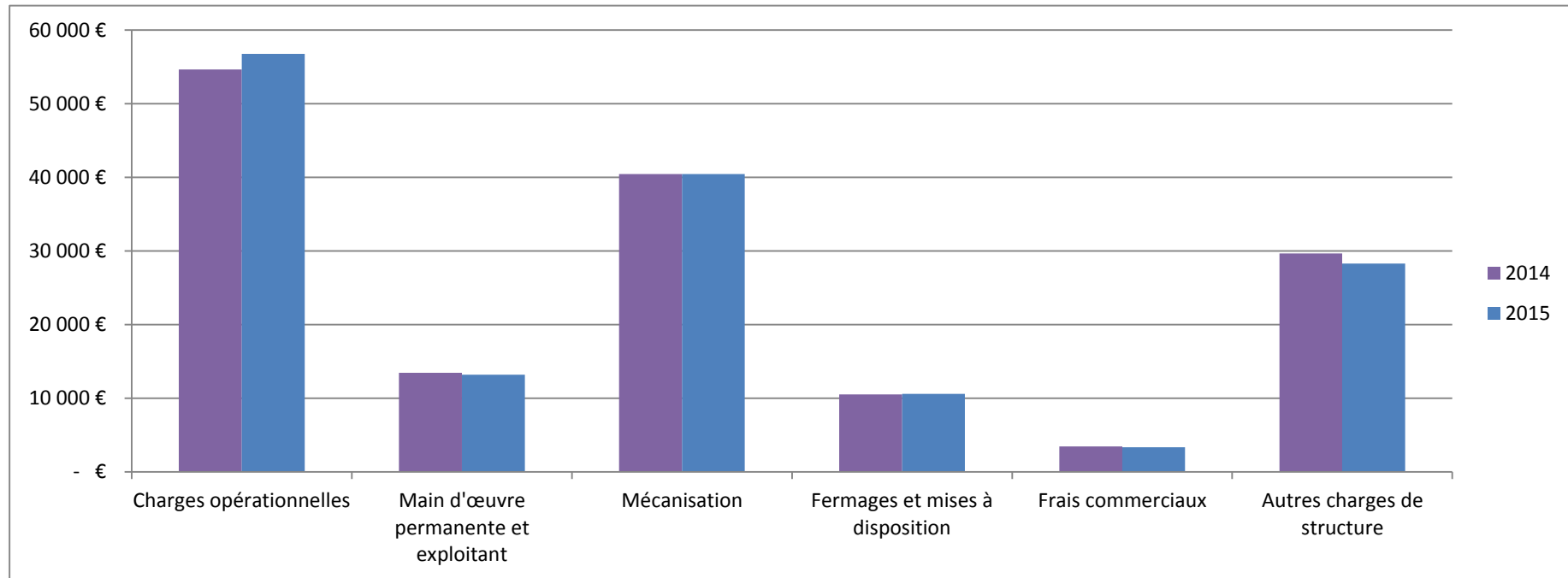
Elevage Bovin Viande

Produits d'exploitation	Echantillon constant				Evolution
	Médiane		Moyenne		2014-2015
	2014	2015	2014	2015	
Production totale	123 340 €	137 767 €	152 435 €	161 079 €	6%
<i>Chiffre d'affaires total</i>	83 984 €	96 839 €	106 173 €	105 162 €	-1%
<i>Production stockée totale</i>	753 €	4 900 €	1 426 €	9 813 €	788%
<i>Aides et indemnités liées à la production</i>	42 835 €	41 085 €	43 801 €	45 224 €	3%



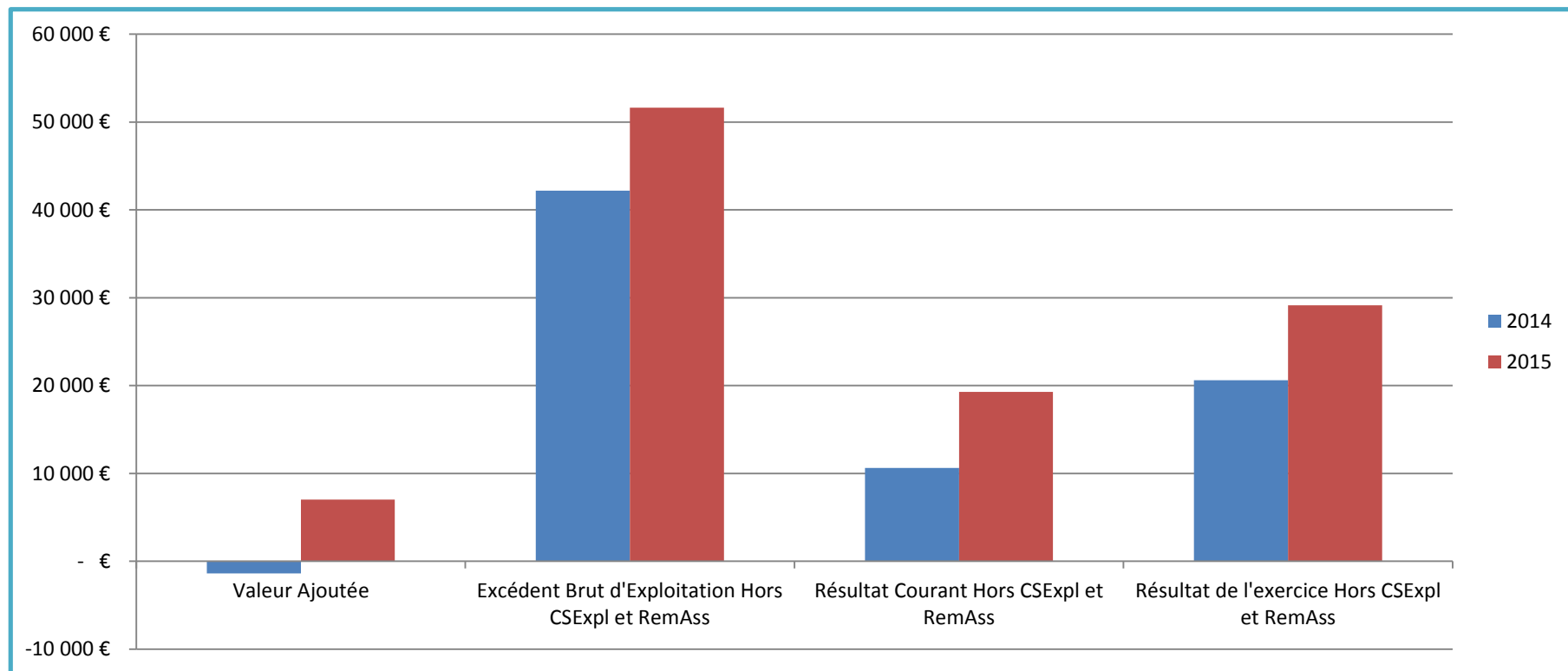
Elevage Bovin Viande

Charges d'exploitation	Echantillon constant				Evolution
	Médiane		Moyenne		2014-2015
	2014	2015	2014	2015	
Charges opérationnelles	40 173 €	43 437 €	54 650 €	56 768 €	4%
Main d'œuvre permanente et exploitant	8 728 €	8 084 €	13 451 €	13 206 €	-2%
Mécanisation	35 552 €	8 084 €	40 459 €	40 452 €	0%
Fermages et mises à disposition	10 120 €	9 300 €	10 508 €	10 594 €	1%
Frais commerciaux	1 424 €	1 608 €	3 456 €	3 340 €	-3%
Autres charges de structure	21 608 €	21 028 €	29 665 €	28 291 €	-5%



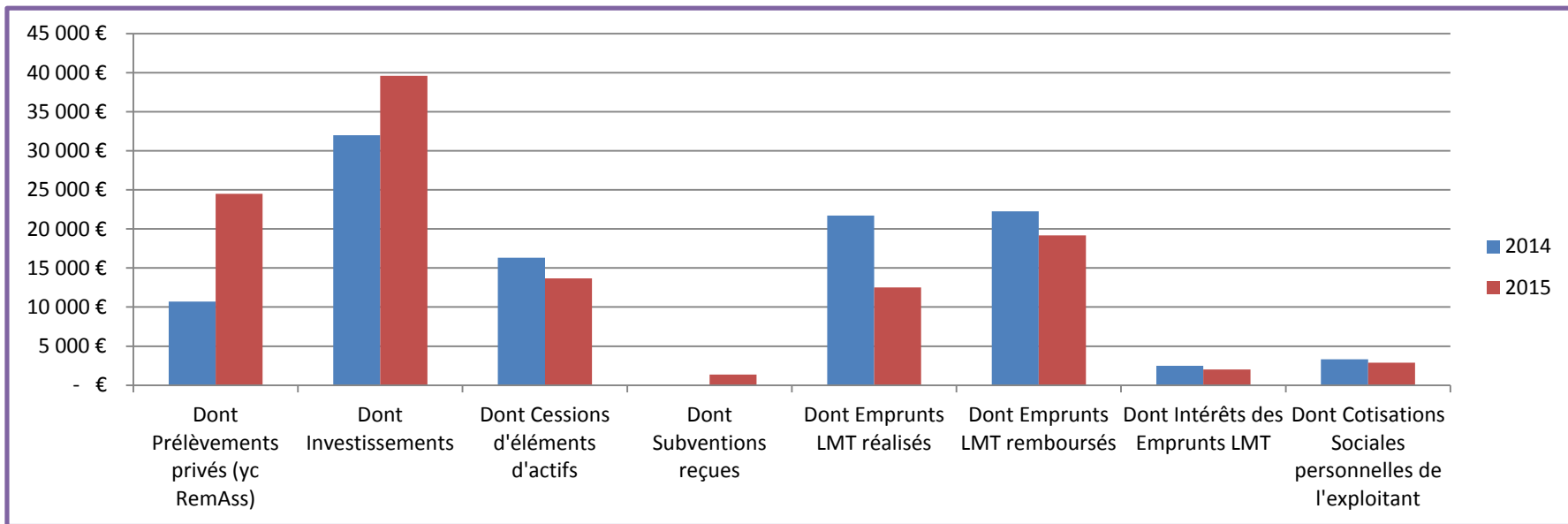
Elevage Bovin Viande

Soldes Intermédiaires de Gestion	Echantillon constant				Evolution
	Médiane		Moyenne		2014-2015
	2014	2015	2014	2015	
Valeur Ajoutée	- 4 328 €	1 287 €	- 1 377 €	7 030 €	611%
Excédent Brut d'Exploitation Hors CSEExpl et RemAss	34 134 €	44 939 €	42 194 €	51 645 €	22%
Résultat Courant Hors CSEExpl et RemAss	6 993 €	18 680 €	10 620 €	19 294 €	82%
Résultat de l'exercice Hors CSEExpl et RemAss	18 514 €	25 062 €	20 621 €	29 144 €	41%



Elevage Bovin Viande

Besoins en Excédent Brut d'Exploitation Hors CSEexpl et RemAss	Echantillon constant				Evolution 2014-2015
	Médiane		Moyenne		
	2014	2015	2014	2015	
Besoins totaux	41 691 €	42 216 €	32 743 €	60 584 €	85%
Dont Prélèvements privés (yc RemAss)	10 277 €	24 615 €	10 692 €	24 490 €	129%
Dont Investissements	19 193 €	10 268 €	31 999 €	39 589 €	24%
Dont Cessions d'éléments d'actifs	583 €	750 €	16 314 €	13 684 €	-16%
Dont Subventions reçues	- €	- €	- €	1 376 €	
Dont Emprunts LMT réalisés	- €	- €	21 705 €	12 509 €	-42%
Dont Emprunts LMT remboursés	20 766 €	19 520 €	22 260 €	19 192 €	-14%
Dont Intérêts des Emprunts LMT	1 891 €	1 713 €	2 475 €	1 999 €	-19%
Dont Cotisations Sociales personnelles de l'exploitant	118 €	118 €	3 336 €	2 882 €	-14%



Elevage Bovin Viande

Données financières	Echantillon constant				Evolution
	Médiane		Moyenne		2014-2015
	2014	2015	2014	2015	
Total du Bilan	286 216 €	305 558 €	338 307 €	347 197 €	3%
Immobilisations nettes	132 715 €	122 279 €	136 452 €	136 110 €	0%
Stocks nets	101 464 €	99 372 €	137 009 €	143 997 €	5%
Total des Capitaux propres	130 819 €	130 067 €	163 488 €	165 914 €	1%
Total des dettes financières	72 345 €	71 320 €	82 713 €	76 091 €	-8%
Fond de roulement	74 066 €	81 833 €	106 014 €	101 923 €	-4%
Trésorerie Nette Globale	2 367 €	2 852 €	16 574 €	6 039 €	-64%
Taux d'endettement global (Total)	55%	53%	52%	51%	-2%
Solvabilité à Court Terme	0.77	0.69	2.68	1.48	-45%

