

# Grandes Cultures

Présentation de l'échantillon		
	Dossiers 2014	Dossiers 2015
Nombre d'entreprises dans l'échantillon	60	60

Commentaire :

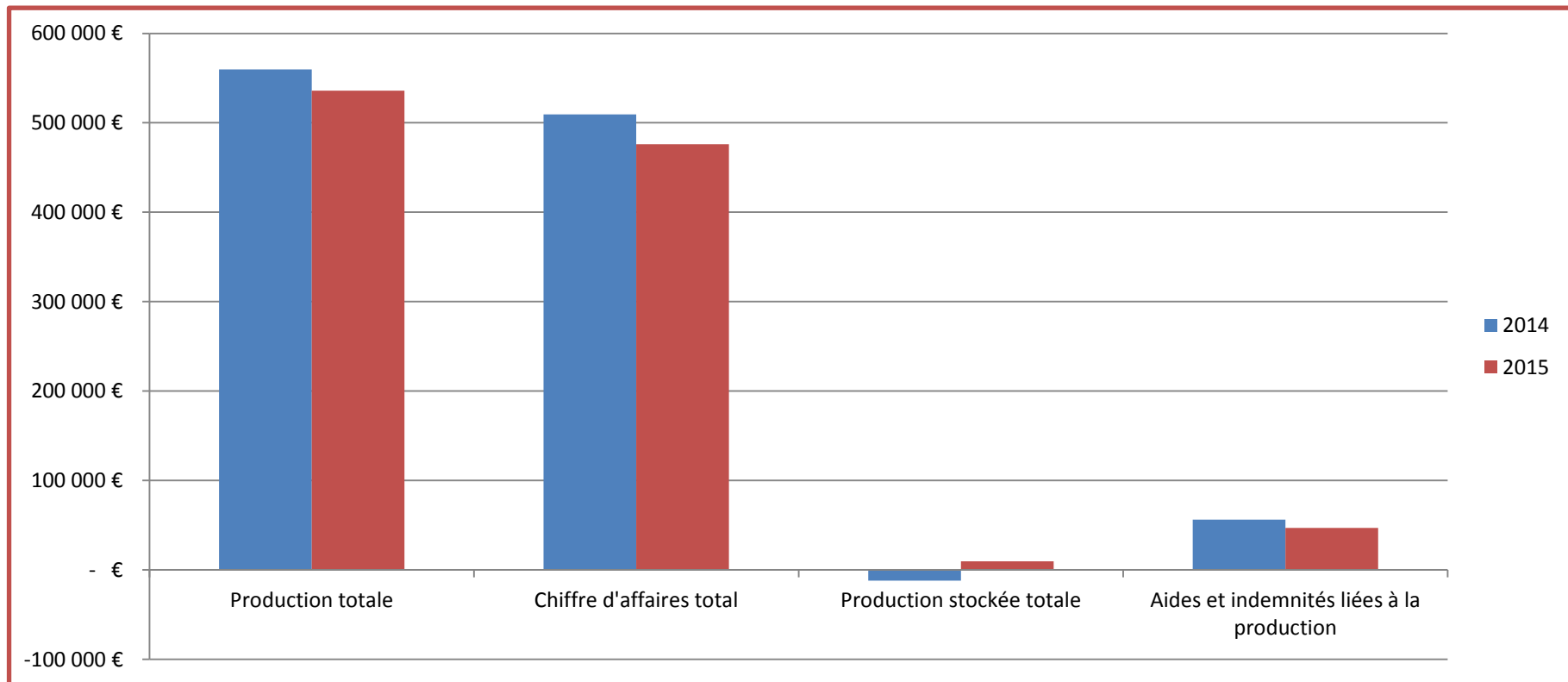
## **UN REVENU EN BAISSÉ MAIS CONFORME A LA MOYENNE QUINQUENNALE**

Le revenu courant moyen (*hors cotisation sociale et rémunération exploitant*) de 67 515 € est d'un bon niveau mais le groupe de 60 exploitations est très hétérogène avec un revenu médian d'un montant de 19 574 €. Ce revenu courant accuse une forte baisse de – 26%, ceci après une année 2014 exceptionnelle. La baisse du résultat provient entièrement de la baisse de la production (CA +-var stocks) de – 14k € et de la baisse continue des subventions de – 9k €. Les charges sont maîtrisées mais on note une augmentation du poste produit phytosanitaire de 3 k et une diminution des frais de mécanisation de – 5,2 k €.

La situation financière se dégrade légèrement avec un taux d'endettement global qui passe de 75 % à 79%. Le niveau des investissements des entreprises se maintient, financé en totalité par emprunts mais les prélèvements privés sont en hausse de 21k € malgré la baisse des résultats. La trésorerie nette globale négative de – 34k € diminue fortement de 31,5 k €.

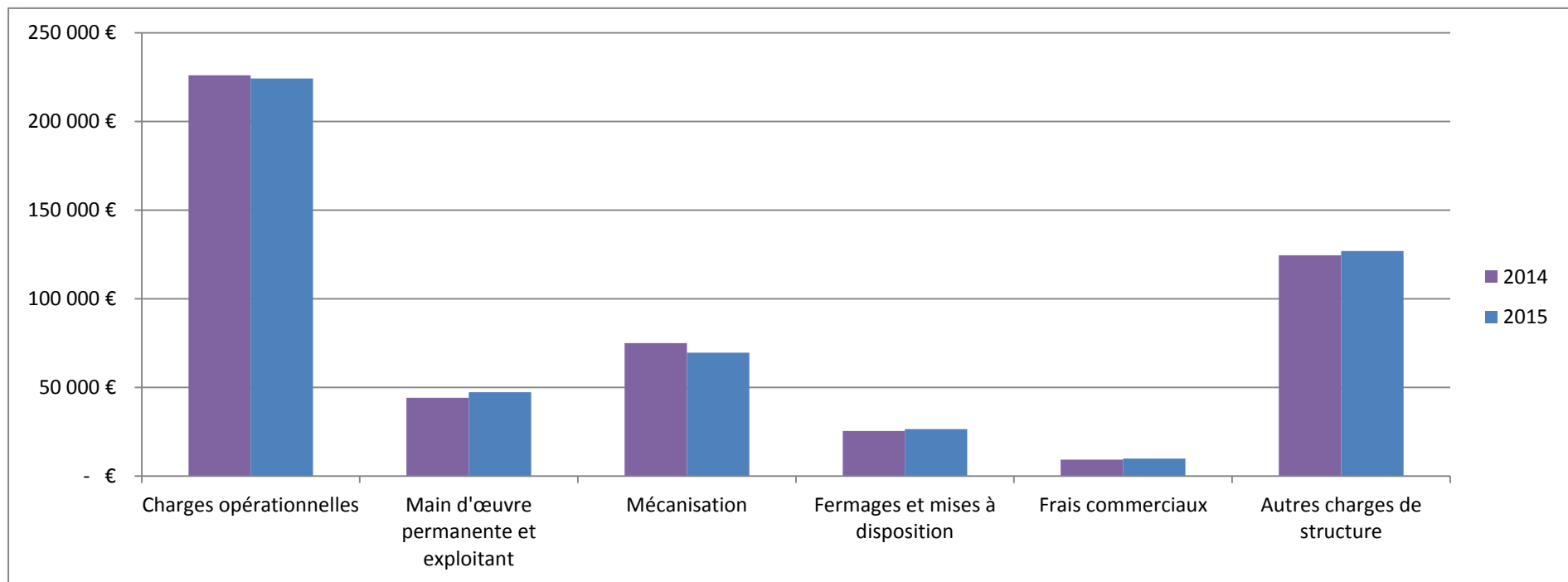
# Grandes Cultures

Produits d'exploitation	Echantillon constant				Evolution
	Médiane		Moyenne		2014-2015
	2014	2015	2014	2015	
<b>Production totale</b>	<b>247 416 €</b>	<b>263 912 €</b>	<b>559 762 €</b>	<b>535 821 €</b>	-4%
<i>Chiffre d'affaires total</i>	<i>218 435 €</i>	<i>226 433 €</i>	<i>509 540 €</i>	<i>475 969 €</i>	-7%
<i>Production stockée totale</i>	<i>- 1 407 €</i>	<i>2 016 €</i>	<i>- 11 796 €</i>	<i>9 574 €</i>	181%
<i>Aides et indemnités liées à la production</i>	<i>33 392 €</i>	<i>28 503 €</i>	<i>56 366 €</i>	<i>47 105 €</i>	-16%



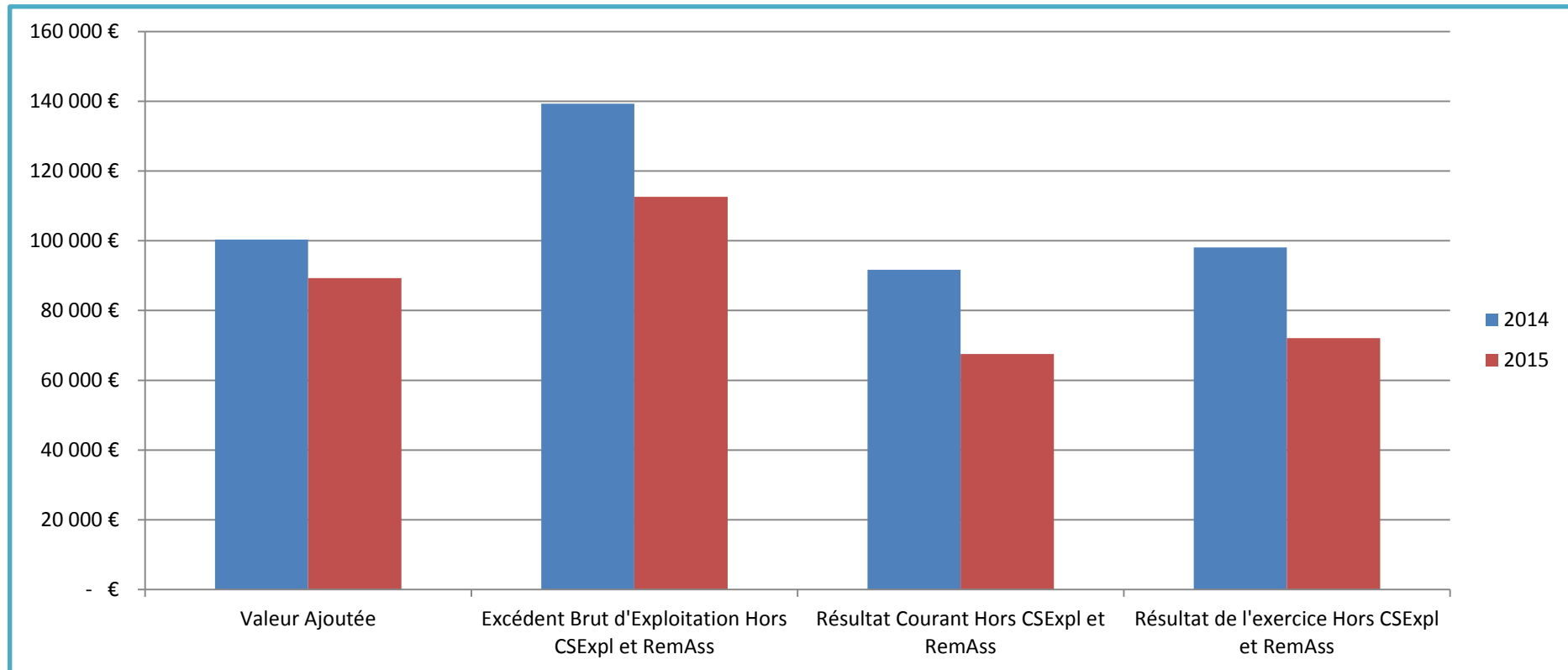
# Grandes Cultures

Charges d'exploitation	Echantillon constant				Evolution
	Médiane		Moyenne		2014-2015
	2014	2015	2014	2015	
Charges opérationnelles	106 354 €	107 046 €	226 032 €	224 246 €	-1%
Main d'œuvre permanente et exploitant	18 862 €	23 012 €	44 065 €	47 213 €	7%
Mécanisation	50 106 €	23 012 €	74 875 €	69 600 €	-7%
Fermages et mises à disposition	12 477 €	13 694 €	25 391 €	26 413 €	4%
Frais commerciaux	2 837 €	1 947 €	9 236 €	9 780 €	6%
Autres charges de structure	45 200 €	45 359 €	124 563 €	126 879 €	2%



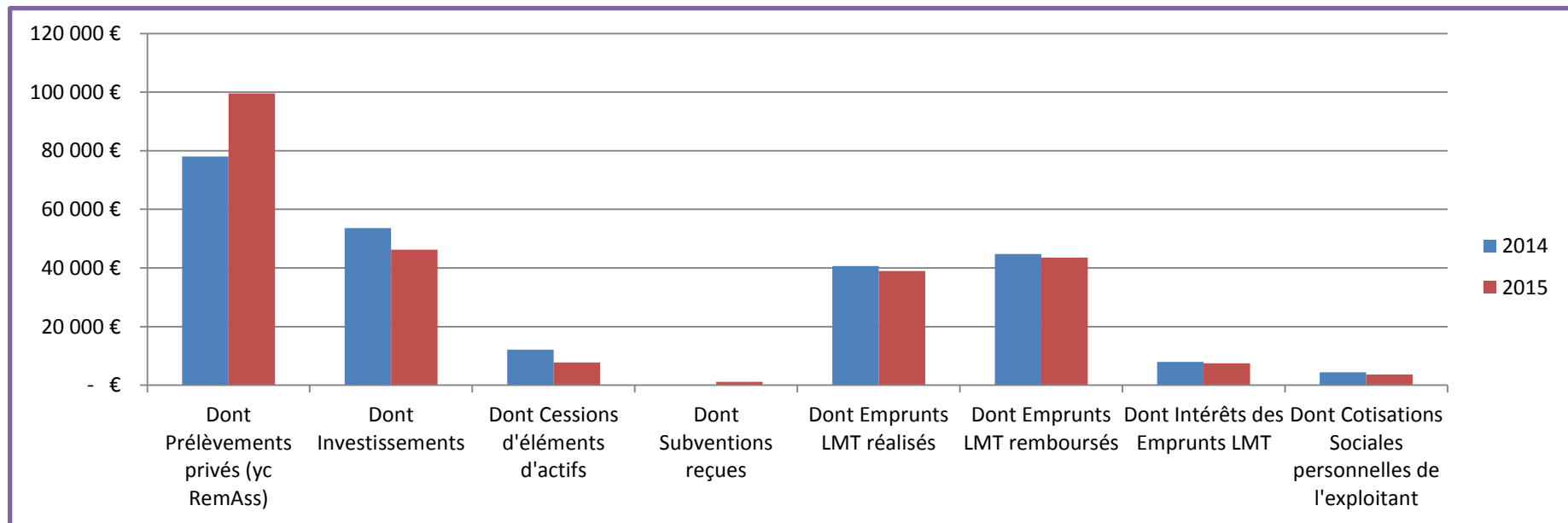
# Grandes Cultures

Soldes Intermédiaires de Gestion	Echantillon constant				Evolution
	Médiane		Moyenne		2014-2015
	2014	2015	2014	2015	
Valeur Ajoutée	26 533 €	37 939 €	100 298 €	89 299 €	-11%
Excédent Brut d'Exploitation Hors CSEExpl et RemAss	58 524 €	59 394 €	139 324 €	112 629 €	-19%
Résultat Courant Hors CSEExpl et RemAss	21 911 €	19 574 €	91 698 €	67 515 €	-26%
Résultat de l'exercice Hors CSEExpl et RemAss	26 193 €	23 639 €	98 121 €	72 089 €	-27%



# Grandes Cultures

Besoins en Excédent Brut d'Exploitation Hors CSExpl et RemAss	Echantillon constant				Evolution
	Médiane		Moyenne		2014-2015
	2014	2015	2014	2015	
Besoins totaux	59 193 €	67 268 €	135 858 €	152 598 €	12%
Dont Prélèvements privés (yc RemAss)	28 821 €	27 560 €	78 002 €	99 561 €	28%
Dont Investissements	20 471 €	17 086 €	53 586 €	46 270 €	-14%
Dont Cessions d'éléments d'actifs	83 €	- €	12 143 €	7 789 €	-36%
Dont Subventions reçues	- €	- €	65 €	1 089 €	1571%
Dont Emprunts LMT réalisés	5 200 €	- €	40 629 €	38 942 €	-4%
Dont Emprunts LMT remboursés	23 651 €	26 104 €	44 768 €	43 554 €	-3%
Dont Intérêts des Emprunts LMT	3 970 €	4 000 €	7 913 €	7 432 €	-6%
Dont Cotisations Sociales personnelles de l'exploitant	- €	- €	4 425 €	3 601 €	-19%



# Grandes Cultures

Données financières	Echantillon constant				Evolution
	Médiane		Moyenne		2014-2015
	2014	2015	2014	2015	
Total du Bilan	489 115 €	474 635 €	749 023 €	732 075 €	-2%
Immobilisations nettes	193 192 €	182 101 €	337 651 €	333 062 €	-1%
Stocks nets	45 931 €	44 095 €	106 214 €	116 269 €	9%
Total des Capitaux propres	130 650 €	116 546 €	181 376 €	154 165 €	-15%
Total des dettes financières	120 882 €	108 782 €	251 402 €	254 994 €	1%
Fond de roulement	40 298 €	39 467 €	79 163 €	51 068 €	-35%
Trésorerie Nette Globale	- 5 669 €	- 17 655 €	- 2 507 €	- 34 022 €	-1257%
Taux d'endettement global (Total des dettes financières / Total du Bilan)	75%	72%	75%	79%	5%
Solvabilité à Court Terme (Total des Capitaux propres / Total des dettes financières)	1.02	0.95	1.51	3.34	121%

