

Vin AOC Bouteille Mixte Détail Négoce

Présentation de l'échantillon		
	Dossiers 2014	Dossiers 2015
Nombre d'entreprises dans l'échantillon	69	69

Commentaires :

Le chiffre d'affaires est en bonne progression (+2%) l'effet du millésime 2013 se faisant moins ressentir.

Les charges d'exploitation sont en hausse de près de 3.50%, cela provient pour l'essentiel des charges structurelles et opérationnelles.

Les ratios économiques se sont améliorés (valeur ajoutée +3%; excédent brut d'exploitation +6%) cela permet de maintenir le résultat d'exploitation (hors rémunération des gérants et cotisations sociales de l'exploitant), +6%.

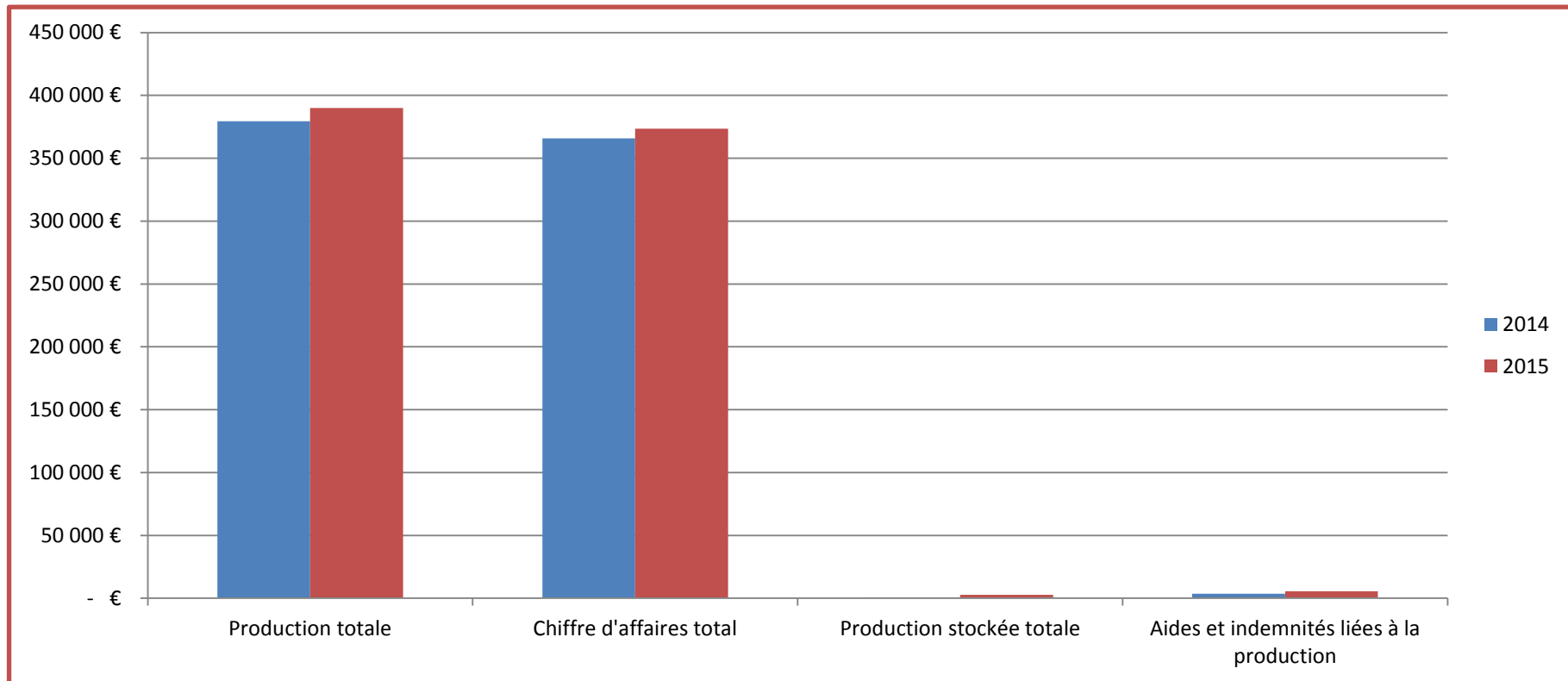
La situation des comptes de bilan s'améliore globalement (fonds de roulement, capitaux propres, stocks) . Cependant la trésorerie nette globale s'est affaiblie en raison de l'autofinancement d'investissements importants au cours de l'année (+ de 70% des acquisitions).

L'année 2015 voit le redressement des exploitations de l'échantillon et l'amélioration de postes financiers et économiques importants, mais attention à certains choix de financements qui pourraient fragiliser certaines entreprises à terme.

D'après la note de conjoncture Agreste, (<http://draaf.aquitaine-limousin-poitou-charentes.agriculture.gouv.fr>) après la très petite récolte 2013 (moins de 4 millions d'hl) du fait d'accidents climatiques, et une récolte 2014 correcte, 2015 reste dans la moyenne. Les contrats vrac avec le négoce ont continué leur baisse cumulée sur la campagne à -9% à un niveau historiquement bas à fin juillet. Les prix du vrac se sont repliés en Bordeaux (1 212 €/tonneau sur 12 mois)et côtes, après la hausse de la campagne précédente du fait des manques de disponibilités. Par ailleurs, le volume des exportations baisse de -5% sur 12 mois du fait surtout de l'Europe et du Japon. En revanche, les marchés chinois et Hong-Kong se redressent depuis le début de l'année 2016.

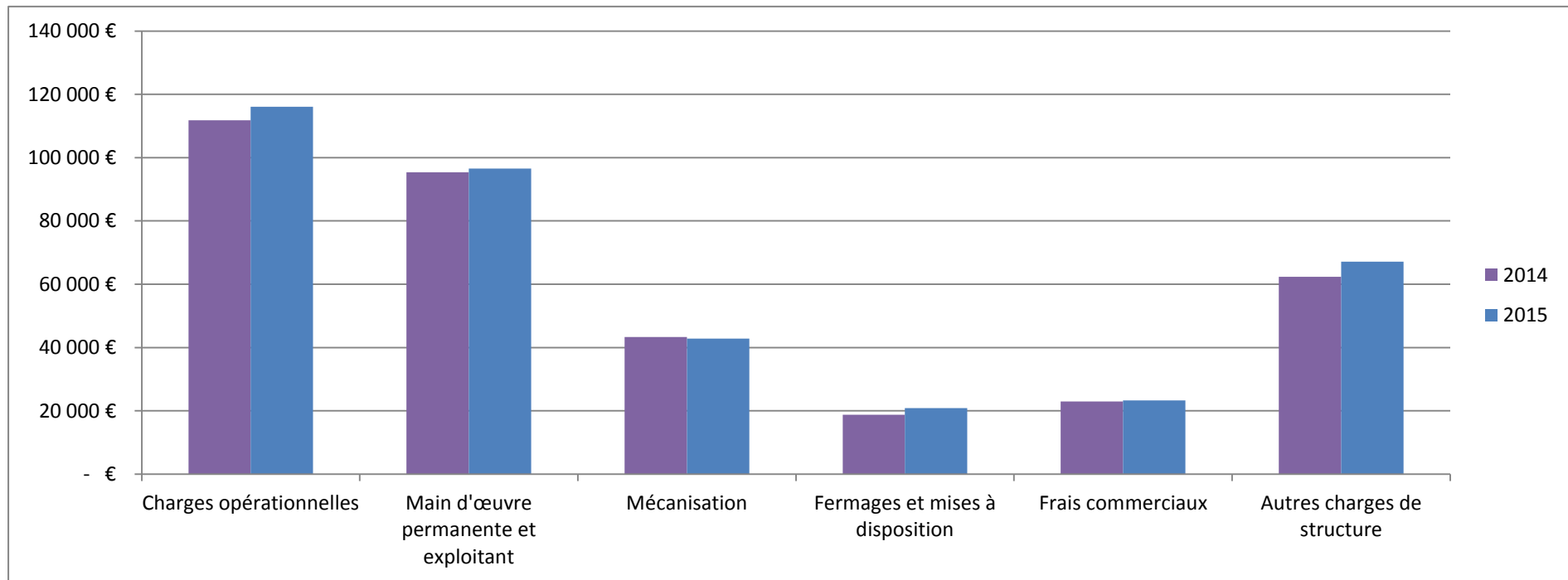
Vin AOC Bouteille Mixte Détail Négoce

Produits d'exploitation	Echantillon constant				Evolution
	Médiane		Moyenne		2014-2015
	2014	2015	2014	2015	
Production totale	268 969 €	273 764 €	379 332 €	389 863 €	3%
<i>Chiffre d'affaires total</i>	268 883 €	256 445 €	365 840 €	373 598 €	2%
<i>Production stockée totale</i>	2 994 €	810 €	810 €	2 614 €	223%
<i>Aides et indemnités liées à la production</i>	31 €	590 €	3 641 €	5 608 €	54%



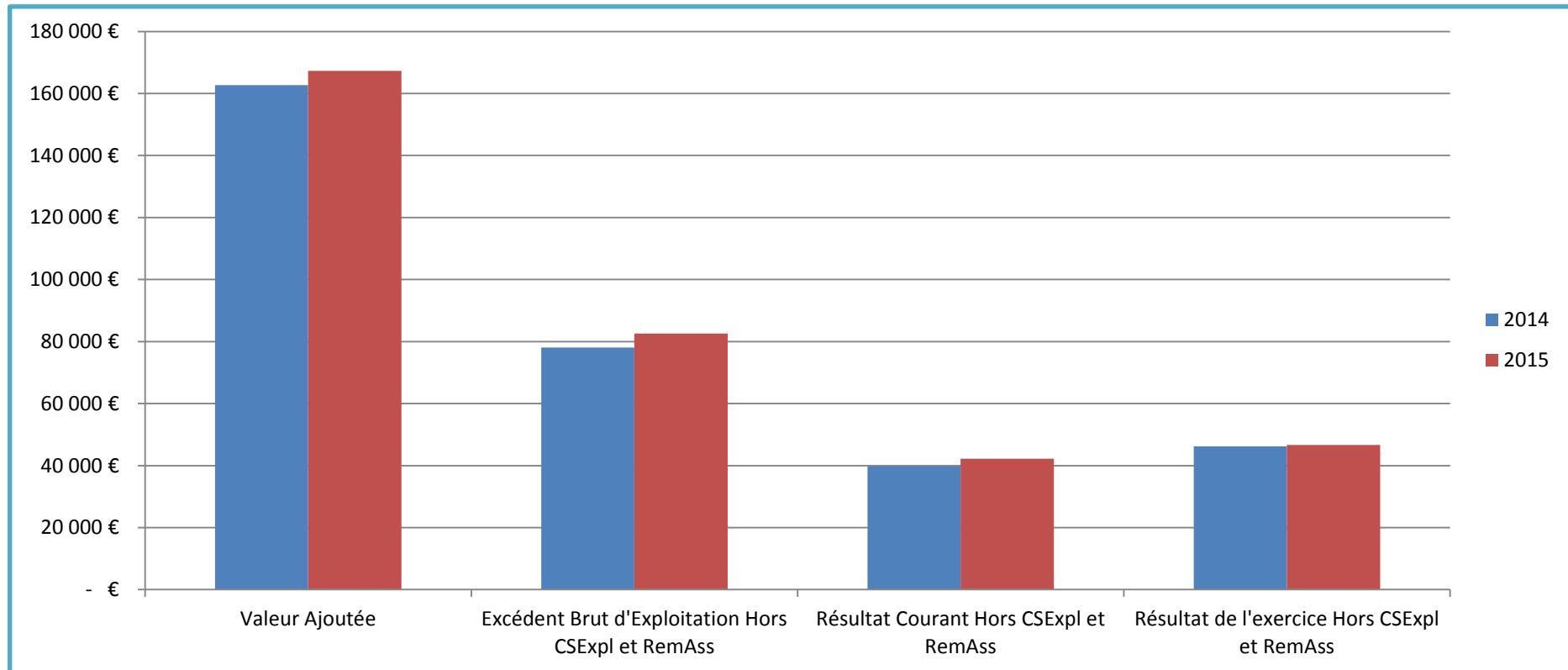
Vin AOC Bouteille Mixte Détail Négoce

Charges d'exploitation	Echantillon constant				Evolution
	Médiane		Moyenne		2014-2015
	2014	2015	2014	2015	
Charges opérationnelles	85 541 €	94 468 €	111 833 €	116 082 €	4%
Main d'œuvre permanente et exploitant	58 467 €	58 165 €	95 335 €	96 512 €	1%
Mécanisation	33 552 €	58 165 €	43 333 €	42 825 €	-1%
Fermages et mises à disposition	12 705 €	13 824 €	18 712 €	20 874 €	12%
Frais commerciaux	17 801 €	15 586 €	22 949 €	23 265 €	1%
Autres charges de structure	48 210 €	49 216 €	62 307 €	67 154 €	8%



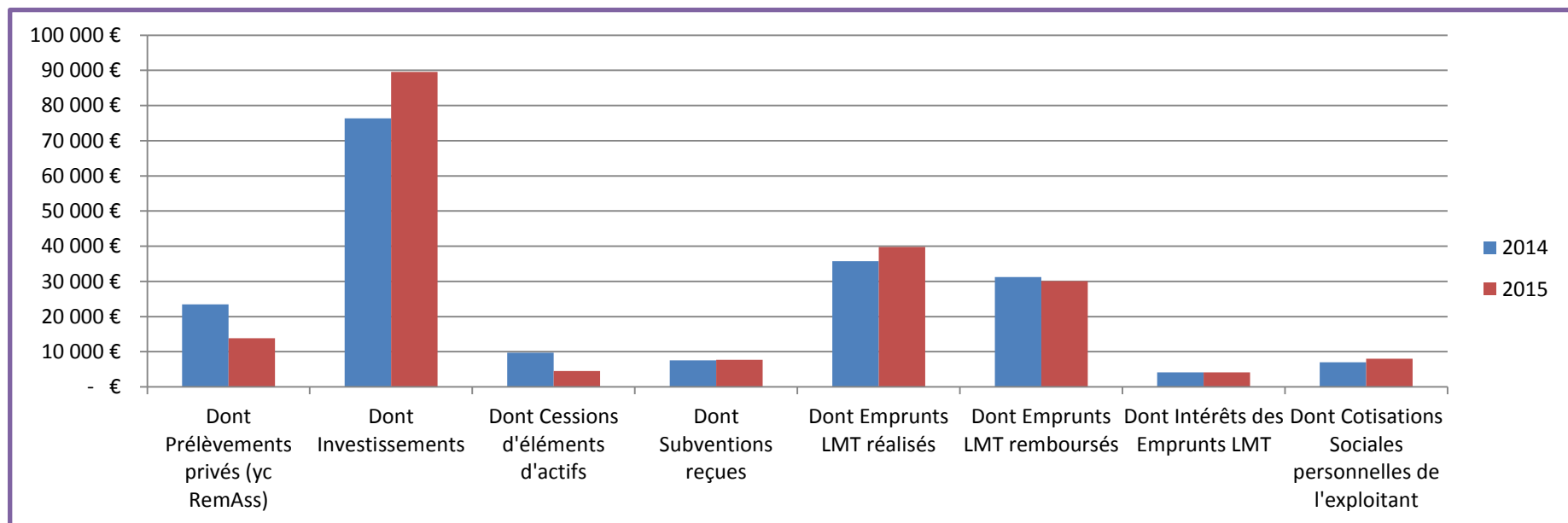
Vin AOC Bouteille Mixte Détail Négoce

Soldes Intermédiaires de Gestion	Echantillon constant				Evolution
	Médiane		Moyenne		2014-2015
	2014	2015	2014	2015	
Valeur Ajoutée	103 096 €	103 884 €	162 662 €	167 296 €	3%
Excédent Brut d'Exploitation Hors CSEExpl et RemAss	58 794 €	59 044 €	78 101 €	82 561 €	6%
Résultat Courant Hors CSEExpl et RemAss	35 100 €	24 767 €	39 765 €	42 254 €	6%
Résultat de l'exercice Hors CSEExpl et RemAss	38 839 €	28 553 €	46 218 €	46 661 €	1%



Vin AOC Bouteille Mixte Détail Négoce

Besoins en Excédent Brut d'Exploitation Hors CSExpl et RemAss	Echantillon constant				Evolution
	Médiane		Moyenne		2014-2015
	2014	2015	2014	2015	
Besoins totaux	58 010 €	61 397 €	89 299 €	93 621 €	5%
Dont Prélèvements privés (yc RemAss)	28 868 €	29 607 €	23 496 €	13 855 €	-41%
Dont Investissements	14 502 €	25 390 €	76 357 €	89 582 €	17%
Dont Cessions d'éléments d'actifs	513 €	- €	9 688 €	4 523 €	-53%
Dont Subventions reçues	- €	- €	7 517 €	7 670 €	2%
Dont Emprunts LMT réalisés	11 129 €	14 000 €	35 740 €	39 808 €	11%
Dont Emprunts LMT remboursés	20 229 €	19 126 €	31 252 €	30 050 €	-4%
Dont Intérêts des Emprunts LMT	1 727 €	1 656 €	4 151 €	4 120 €	-1%
Dont Cotisations Sociales personnelles de l'exploitant	3 393 €	2 708 €	6 987 €	8 014 €	15%



Vin AOC Bouteille Mixte Détail Négoce

Données financières	Echantillon constant				Evolution
	Médiane		Moyenne		2014-2015
	2014	2015	2014	2015	
Total du Bilan	635 030 €	623 267 €	846 649 €	884 151 €	4%
Immobilisations nettes	145 191 €	140 548 €	249 221 €	266 415 €	7%
Stocks nets	231 392 €	218 325 €	429 232 €	431 350 €	0%
Total des Capitaux propres	152 860 €	169 959 €	299 301 €	320 773 €	7%
Total des dettes financières	61 785 €	83 200 €	132 857 €	144 480 €	9%
Fond de roulement	77 261 €	73 953 €	174 258 €	186 624 €	7%
Trésorerie Nette Globale	- 28 904 €	- 41 922 €	- 37 310 €	- 38 121 €	-2%
Taux d'endettement global (Total des dettes financières / Total du Bilan)	69%	67%	76%	77%	1%
Solvabilité à Court Terme (Fond de roulement / Total des dettes financières)	0.38	0.45	0.57	0.62	9%

