

# Vin AOC Bouteille Négoce

Présentation de l'échantillon		
	Dossiers 2014	Dossiers 2015
Nombre d'entreprises dans l'échantillon	43	43

## Commentaires:

le chiffre d'affaires est diminution de près de 13% , résultante du millésime 2013 commercialisé durant l'année 2015. Malgré la reconstitution du stock et une baisse significative des charges de près de 8%, l'érosion du chiffre d'affaires entraîne une baisse importante des résultats ( -27% ) .

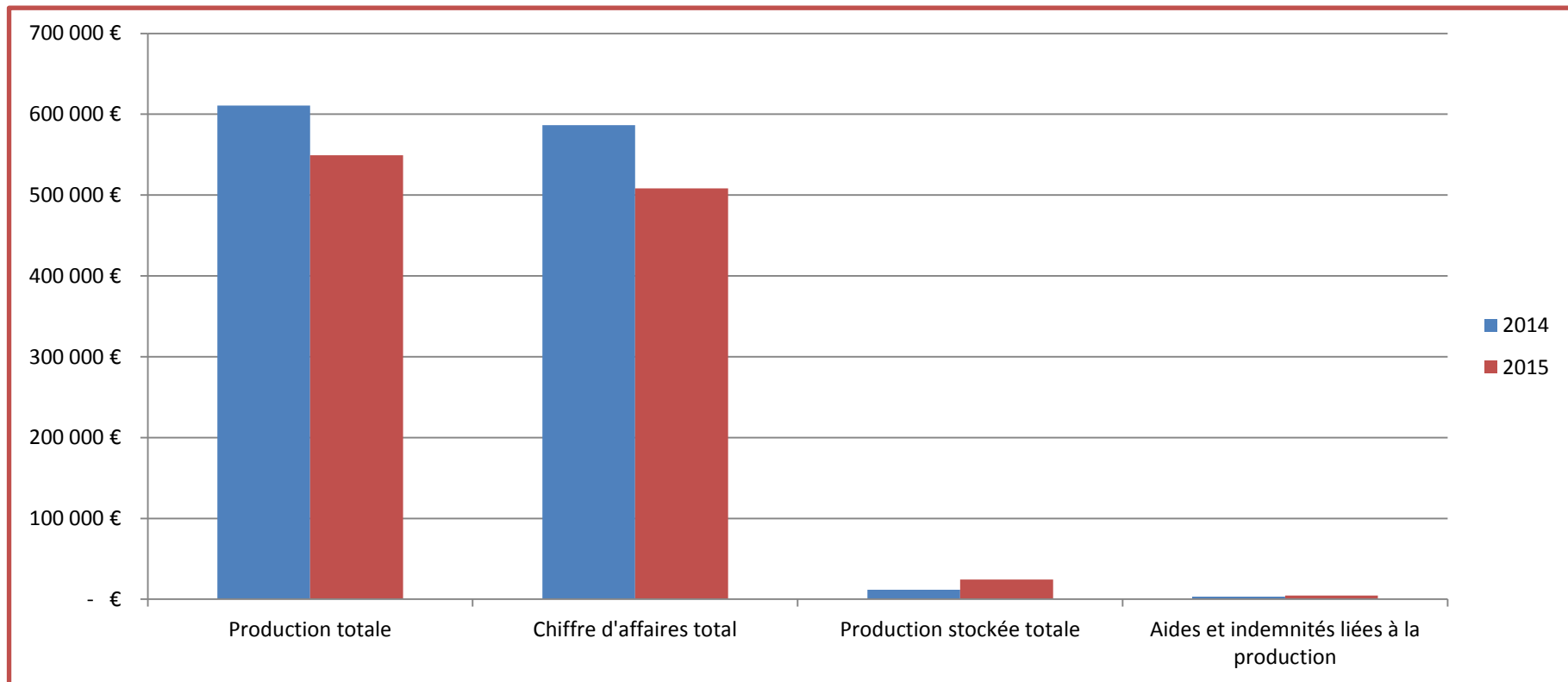
La situation bilancielle s'est dégradée également, les capitaux propres diminuent de 3% (résultat en diminution et prélèvements privés à la hausse), le fonds de roulement est en retrait de 6 %.

L'augmentation des investissements, et surtout l'autofinancement plus important que par le passé, accroît les besoins de trésorerie et dégrade la trésorerie nette globale des entreprises.

Cela peut impacter fortement l'équilibre financier à court terme ( stocks moins importants à commercialiser pour l'année à venir entre autre).

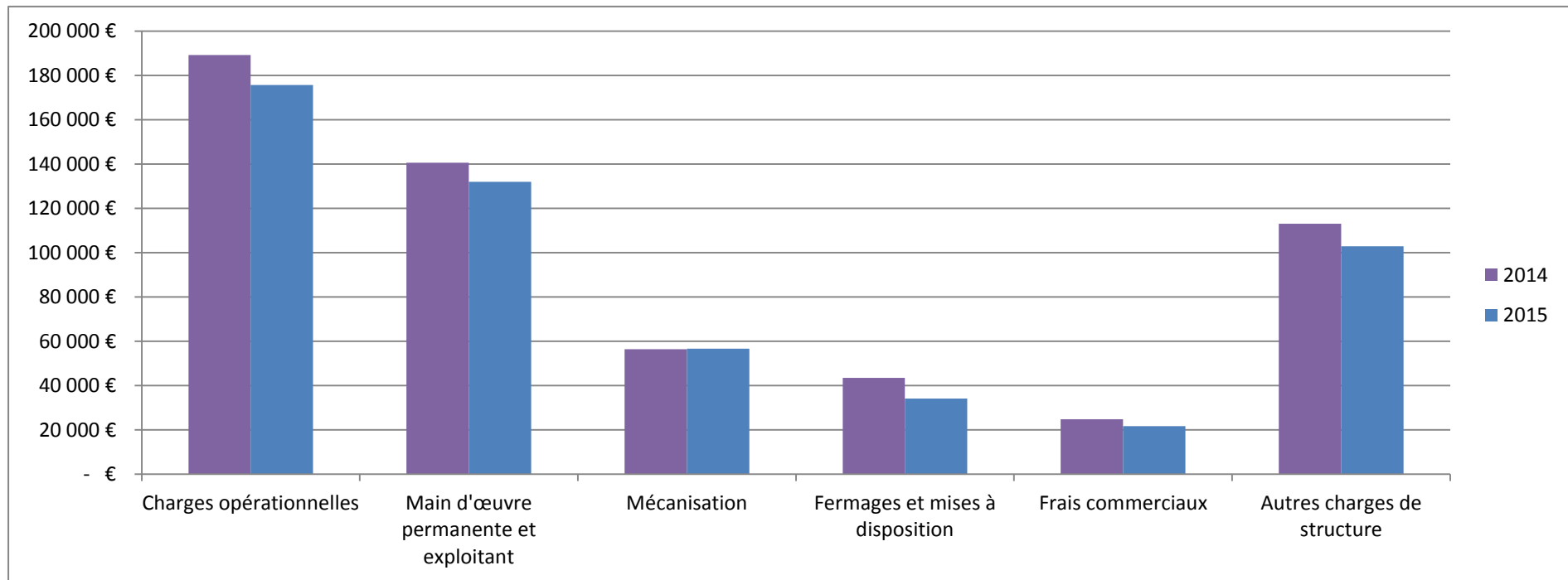
# Vin AOC Bouteille Négoce

Produits d'exploitation	Echantillon constant				Evolution
	Médiane		Moyenne		2014-2015
	2014	2015	2014	2015	
<b>Production totale</b>	<b>380 524 €</b>	<b>362 192 €</b>	<b>610 729 €</b>	<b>549 267 €</b>	<b>-10%</b>
<i>Chiffre d'affaires total</i>	<i>379 687 €</i>	<i>349 799 €</i>	<i>586 570 €</i>	<i>508 271 €</i>	<i>-13%</i>
<i>Production stockée totale</i>	<i>6 705 €</i>	<i>11 012 €</i>	<i>11 670 €</i>	<i>24 249 €</i>	<i>108%</i>
<i>Aides et indemnités liées à la production</i>	<i>- €</i>	<i>- €</i>	<i>3 154 €</i>	<i>4 701 €</i>	<i>49%</i>



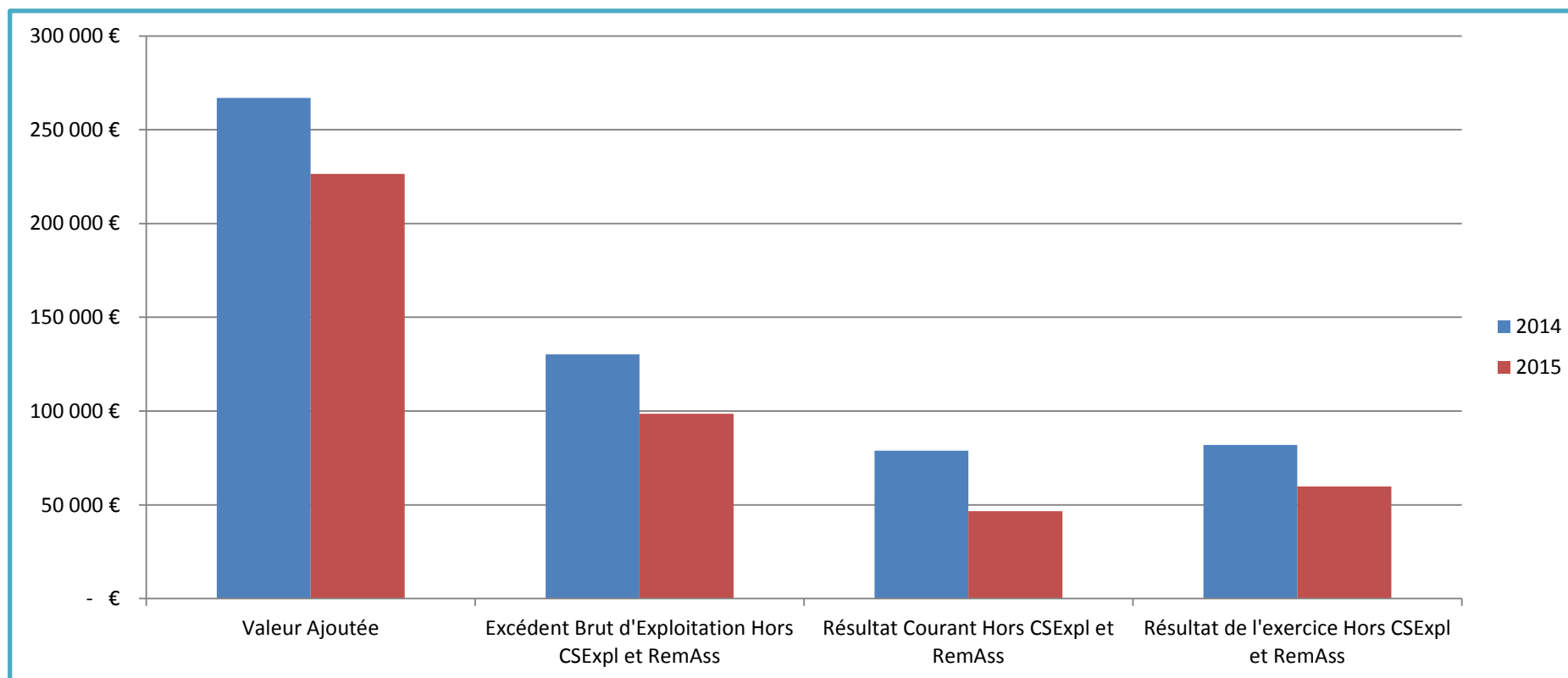
# Vin AOC Bouteille Négoce

Charges d'exploitation	Echantillon constant				Evolution
	Médiane		Moyenne		2014-2015
	2014	2015	2014	2015	
Charges opérationnelles	106 395 €	104 558 €	189 216 €	175 593 €	-7%
Main d'œuvre permanente et exploitant	95 410 €	74 801 €	140 541 €	131 885 €	-6%
Mécanisation	38 758 €	74 801 €	56 351 €	56 556 €	0%
Fermages et mises à disposition	27 913 €	23 106 €	43 458 €	34 116 €	-21%
Frais commerciaux	12 730 €	10 690 €	24 711 €	21 625 €	-12%
Autres charges de structure	73 342 €	67 463 €	113 061 €	102 810 €	-9%



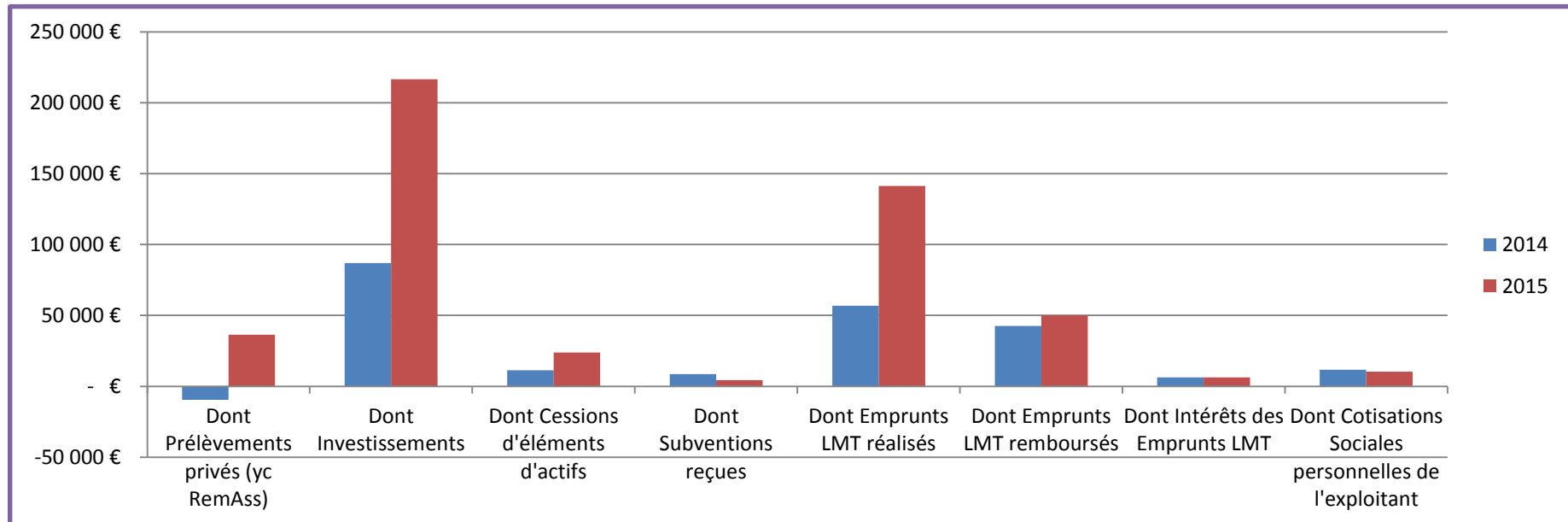
# Vin AOC Bouteille Négoce

Soldes Intermédiaires de Gestion	Echantillon constant				Evolution
	Médiane		Moyenne		2014-2015
	2014	2015	2014	2015	
Valeur Ajoutée	148 364 €	157 193 €	266 894 €	226 383 €	-15%
Excédent Brut d'Exploitation Hors CSExp et RemAss	78 622 €	89 994 €	130 281 €	98 574 €	-24%
Résultat Courant Hors CSExp et RemAss	48 414 €	42 530 €	78 847 €	46 676 €	-41%
Résultat de l'exercice Hors CSExp et RemAss	46 044 €	42 663 €	81 929 €	59 820 €	-27%



# Vin AOC Bouteille Négoce

Besoins en Excédent Brut d'Exploitation Hors CSEExpl et RemAss	Echantillon constant				Evolution
	Médiane		Moyenne		2014-2015
	2014	2015	2014	2015	
Besoins totaux	67 561 €	76 065 €	61 249 €	150 084 €	145%
Dont Prélèvements privés (yc RemAss)	38 265 €	31 888 €	9 622 €	36 334 €	478%
Dont Investissements	29 807 €	36 480 €	86 967 €	216 605 €	149%
Dont Cessions d'éléments d'actifs	- €	- €	11 209 €	23 766 €	112%
Dont Subventions reçues	- €	- €	8 563 €	4 359 €	-49%
Dont Emprunts LMT réalisés	5 681 €	15 220 €	56 789 €	141 258 €	149%
Dont Emprunts LMT remboursés	34 207 €	30 955 €	42 460 €	50 022 €	18%
Dont Intérêts des Emprunts LMT	3 540 €	2 434 €	6 380 €	6 226 €	-2%
Dont Cotisations Sociales personnelles de l'exploitant	352 €	1 595 €	11 626 €	10 280 €	-12%



# Vin AOC Bouteille Négoce

Données financières	Echantillon constant				Evolution
	Médiane		Moyenne		2014-2015
	2014	2015	2014	2015	
Total du Bilan	1 004 293 €	970 985 €	1 436 485 €	1 506 045 €	5%
Immobilisations nettes	221 143 €	196 087 €	465 840 €	547 623 €	18%
Stocks nets	453 891 €	394 388 €	646 126 €	612 843 €	-5%
Total des Capitaux propres	434 196 €	399 720 €	608 897 €	589 451 €	-3%
Total des dettes financières	83 059 €	106 189 €	210 930 €	288 053 €	37%
Fond de roulement	239 184 €	213 512 €	342 890 €	323 851 €	-6%
Trésorerie Nette Globale	- 5 092 €	- €	11 295 €	- 39 696 €	-451%
Taux d'endettement global (Total des dettes financières / Total du Bilan)	56%	47%	280%	243%	-13%
Solvabilité à Court Terme (Fond de roulement / Total des dettes financières)	0.67	0.76	1.79	1.59	-11%

