

Vin Cave Coopérative

Présentation de l'échantillon		
	Dossiers 2014	Dossiers 2015
Nombre d'entreprises dans l'échantillon	232	232

Commentaires :

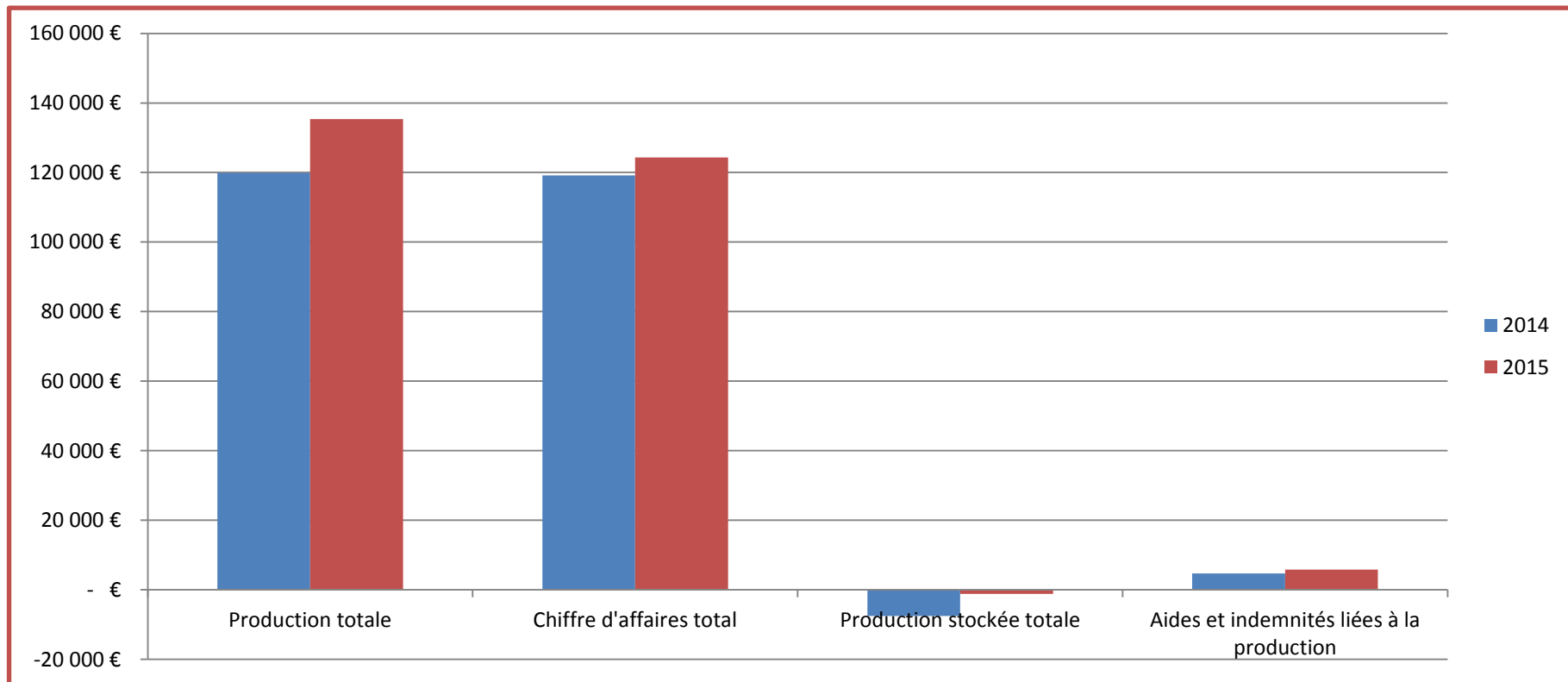
UNE AMELIORATION SENSIBLE DU REVENU ET DE LA RENTABILITE

La rentabilité EBE/CA de 25% retrouve son meilleur niveau depuis l'exercice 2010. Les charges sont maîtrisées depuis 4 ans. Le chiffre d'affaires progresse légèrement de 5 M € soit 4% suite à l'amélioration des cours en 2014 et début 2015 et les stocks sont reconstitués avec deux bonnes récoltes successives. Le revenu courant moyen (*hors cotisation sociale et rémunération exploitant*) de 28 572 € est d'un bon niveau. La part des entreprises dont ce revenu est déficitaire passe de 28 % de l'échantillon à 16 %.

Le taux moyen d'endettement global de 63 % en augmentation constante depuis 9 ans est supérieur à la moyenne des viticulteurs. La progression des résultats a permis une augmentation des prélèvements privés et de consolider les capitaux propres et la trésorerie.

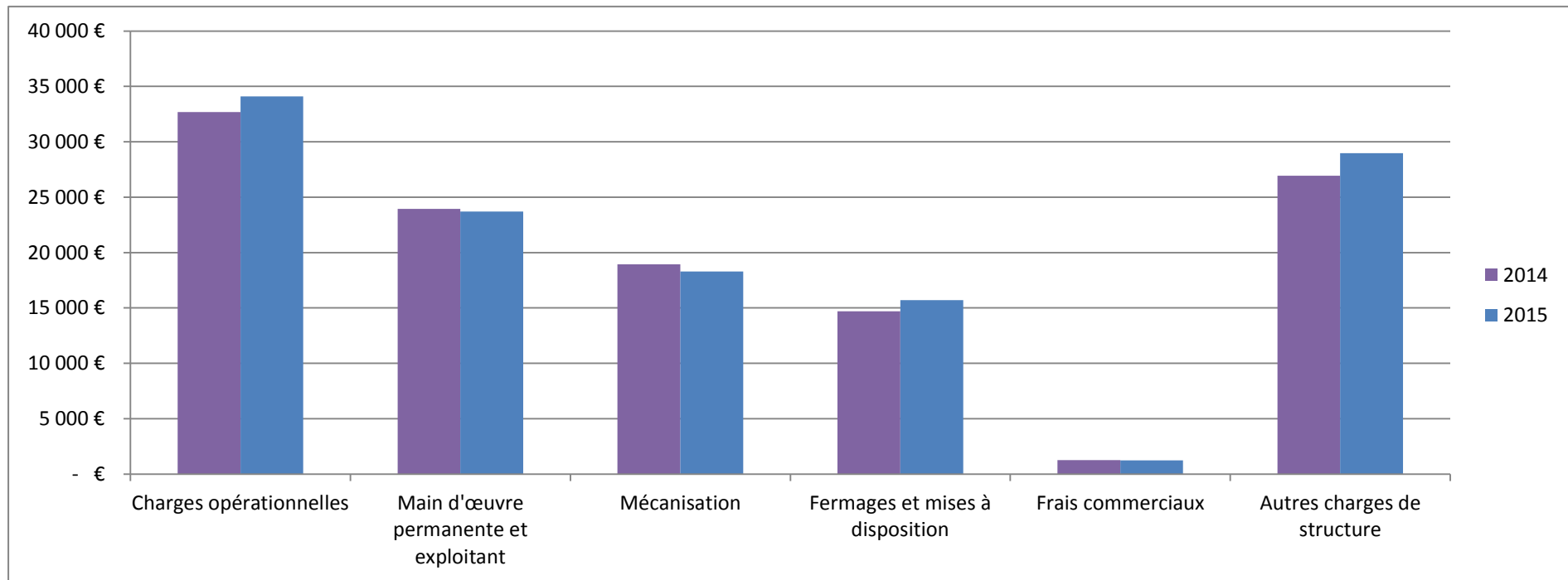
Vin Cave Coopérative

Produits d'exploitation	Echantillon constant				Evolution
	Médiane		Moyenne		2014-2015
	2014	2015	2014	2015	
Production totale	93 182 €	102 828 €	119 908 €	135 334 €	13%
<i>Chiffre d'affaires total</i>	87 028 €	95 761 €	119 201 €	124 318 €	4%
<i>Production stockée totale</i>	- 3 118 €	607 €	- 7 471 €	- 1 137 €	85%
<i>Aides et indemnités liées à la production</i>	913 €	2 608 €	4 731 €	5 785 €	22%



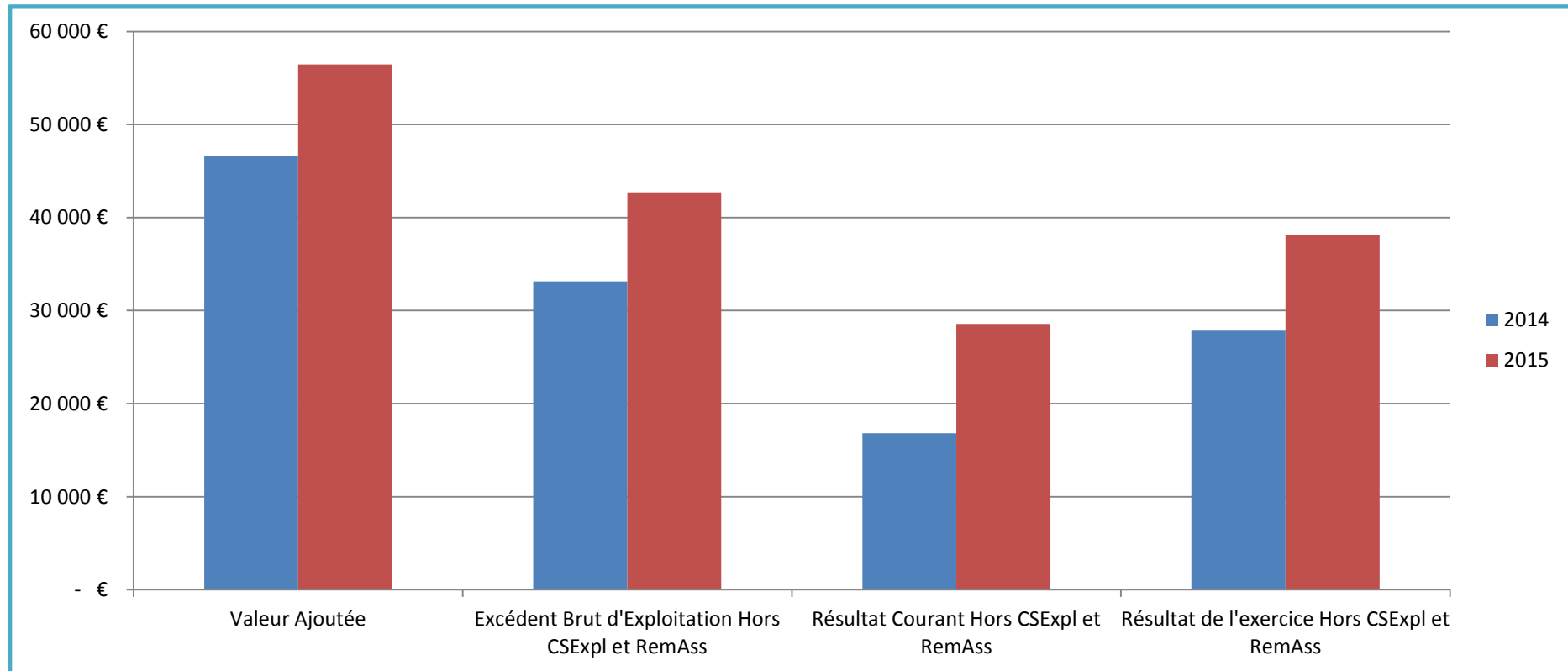
Vin Cave Coopérative

Charges d'exploitation	Echantillon constant				Evolution
	Médiane		Moyenne		2014-2015
	2014	2015	2014	2015	
Charges opérationnelles	22 861 €	24 668 €	32 693 €	34 090 €	4%
Main d'œuvre permanente et exploitant	14 599 €	13 753 €	23 949 €	23 700 €	-1%
Mécanisation	15 098 €	13 753 €	18 936 €	18 281 €	-3%
Fermages et mises à disposition	9 759 €	11 085 €	14 698 €	15 701 €	7%
Frais commerciaux	746 €	746 €	1 257 €	1 233 €	-2%
Autres charges de structure	19 065 €	19 907 €	26 936 €	28 962 €	8%



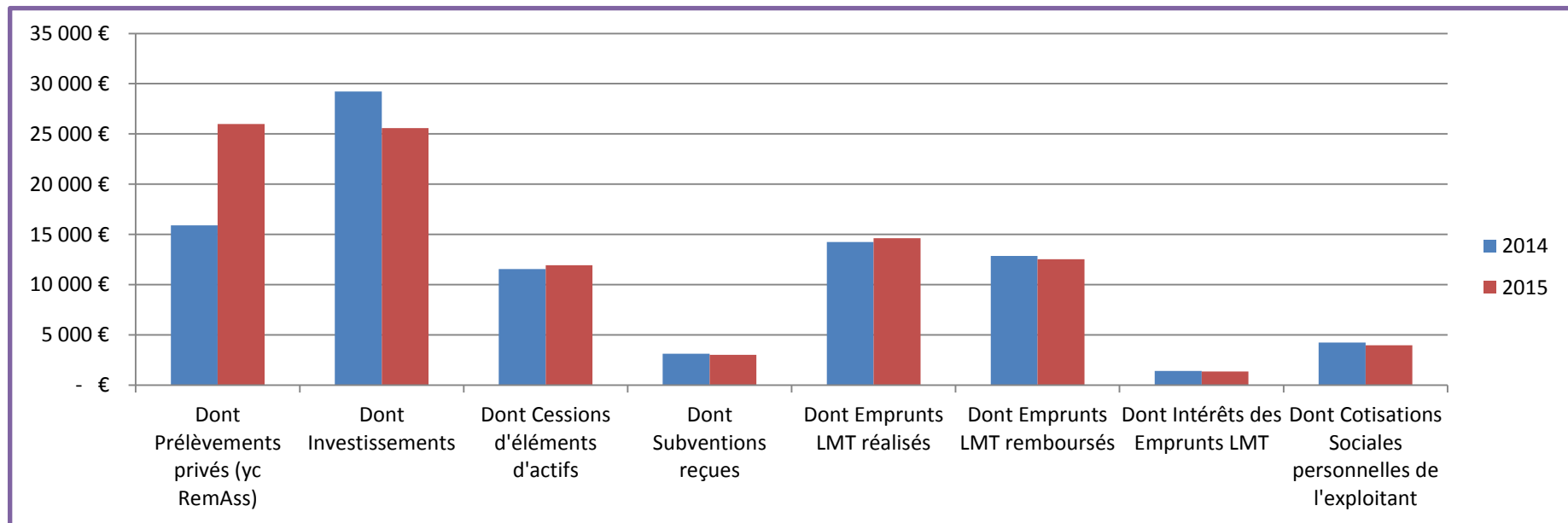
Vin Cave Coopérative

Soldes Intermédiaires de Gestion	Echantillon constant				Evolution
	Médiane		Moyenne		2014-2015
	2014	2015	2014	2015	
Valeur Ajoutée	37 184 €	46 393 €	46 591 €	56 466 €	21%
Excédent Brut d'Exploitation Hors CSEExpl et RemAss	25 960 €	36 520 €	33 126 €	42 724 €	29%
Résultat Courant Hors CSEExpl et RemAss	17 026 €	25 114 €	16 812 €	28 572 €	70%
Résultat de l'exercice Hors CSEExpl et RemAss	19 715 €	28 304 €	27 843 €	38 071 €	37%



Vin Cave Coopérative

Besoins en Excédent Brut d'Exploitation Hors CSEExpl et RemAss	Echantillon constant				Evolution
	Médiane		Moyenne		2014-2015
	2014	2015	2014	2015	
Besoins totaux	29 274 €	36 169 €	34 734 €	39 834 €	15%
Dont Prélèvements privés (yc RemAss)	17 280 €	21 795 €	15 907 €	25 977 €	63%
Dont Investissements	5 908 €	5 368 €	29 221 €	25 572 €	-12%
Dont Cessions d'éléments d'actifs	- €	- €	11 562 €	11 948 €	3%
Dont Subventions reçues	- €	- €	3 126 €	3 009 €	-4%
Dont Emprunts LMT réalisés	- €	- €	14 246 €	14 638 €	3%
Dont Emprunts LMT remboursés	8 465 €	7 619 €	12 874 €	12 535 €	-3%
Dont Intérêts des Emprunts LMT	678 €	542 €	1 427 €	1 365 €	-4%
Dont Cotisations Sociales personnelles de l'exploitant	3 073 €	2 099 €	4 239 €	3 979 €	-6%



Vin Cave Coopérative

Données financières	Echantillon constant				Evolution
	Médiane		Moyenne		2014-2015
	2014	2015	2014	2015	
Total du Bilan	234 957 €	236 020 €	321 443 €	331 601 €	3%
Immobilisations nettes	73 472 €	75 022 €	128 444 €	133 668 €	4%
Stocks nets	93 476 €	94 540 €	133 422 €	131 922 €	-1%
Total des Capitaux propres	106 309 €	104 820 €	142 858 €	150 710 €	5%
Total des dettes financières	26 885 €	28 089 €	63 006 €	64 852 €	3%
Fond de roulement	52 431 €	50 138 €	65 573 €	70 780 €	8%
Trésorerie Nette Globale	5 547 €	7 000 €	16 421 €	19 493 €	19%
Taux d'endettement global (Total des dettes financières / Total du Bilan)	50%	50%	61%	63%	4%
Solvabilité à Court Terme (Total des Capitaux propres / Total des dettes financières)	0.50	0.56	1.45	1.93	34%

