

Viticulture Vrac Négoce

Présentation de l'échantillon		
	Dossiers 2014	Dossiers 2015
Nombre d'entreprises dans l'échantillon	141	141

Commentaires:

Partie économique

Le chiffre d'affaires est en bonne progression (+ 9%) en raison de la commercialisation du millésime 2014, l'exercice 2014 ayant été au contraire affecté par la récolte 2013 au rendement très faible.

Les charges d'exploitation sont en hausse de près de 5%, pour l'essentiel les postes de charges opérationnelles et fermage.

Les ratios économiques s'améliorent de 15% et 21%

Cela permet donc au résultat courant (hors rémunération et cotisations de l'exploitant) de passer de 27k€ à 37k€ soit 33% de plus.

Partie financière

La situation bilancielle s'améliore dans l'ensemble : le fonds de roulement positif est en progression de 19%, les capitaux propres sont en légère hausse (+ 1%) et les stocks se reconstituent (+ 7%).

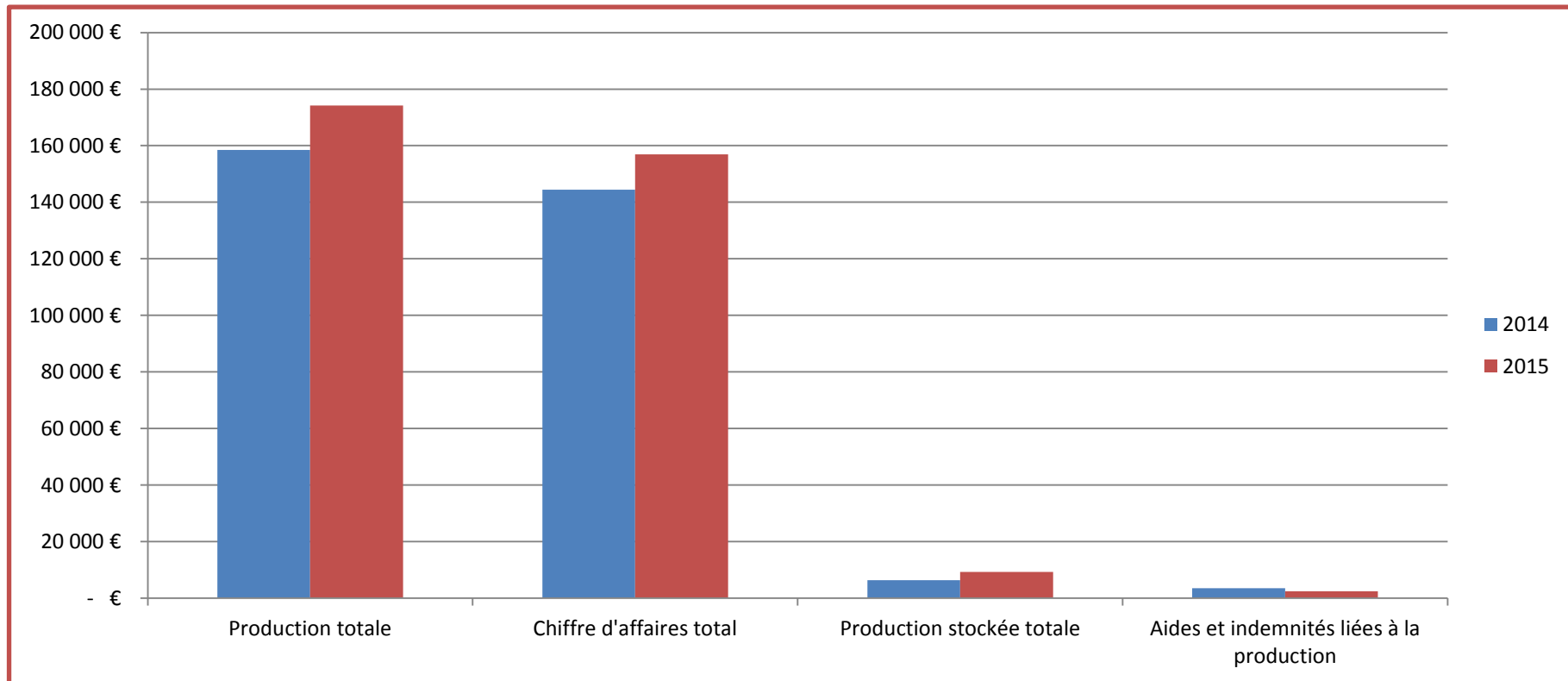
Cependant le niveau d'investissement est en retrait en 2015, il est financé par emprunt à hauteur de 89%. En 2014, l'autofinancement était de 59%, cela explique en partie la hausse des dettes financières fin 2015.

Conclusion

Les exploitations retrouvent un bon niveau de marges. Les stocks reconstitués permettent de développer l'activité à court terme, et donc de consolider la situation des entreprises aussi bien sur un plan économique que financier.

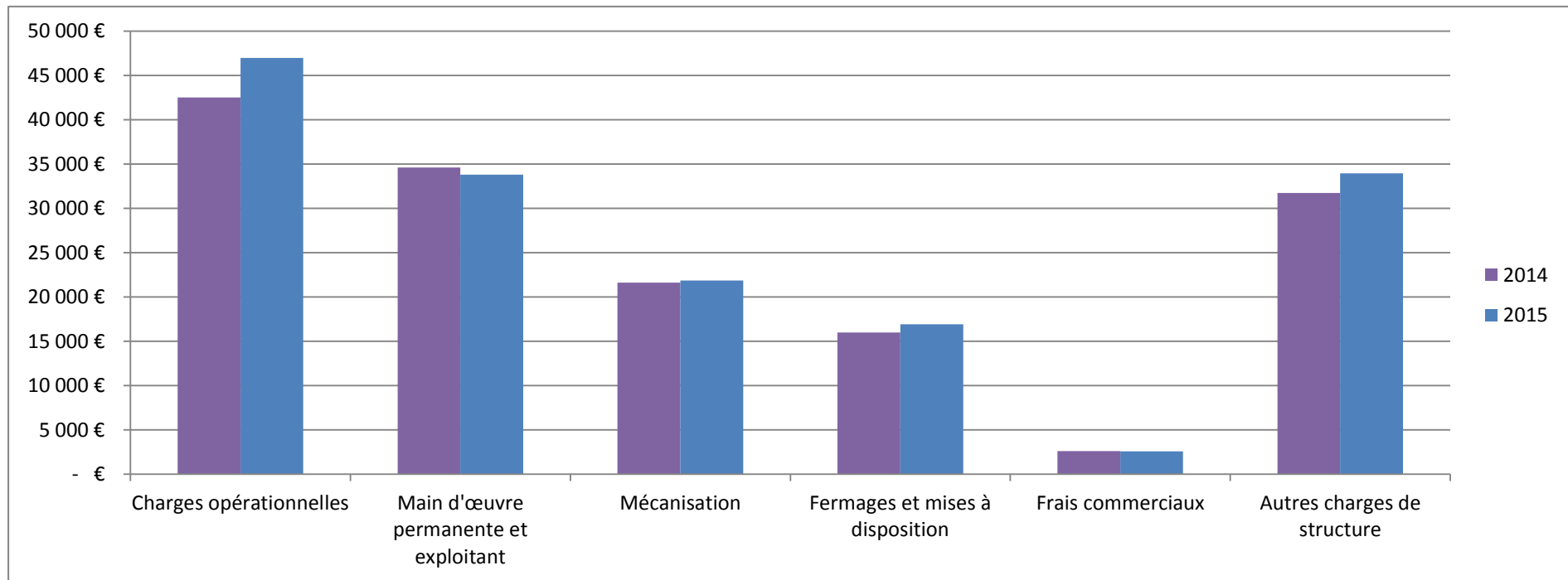
Viticulture Vrac Négoce

Produits d'exploitation	Echantillon constant				Evolution
	Médiane		Moyenne		2014-2015
	2014	2015	2014	2015	
Production totale	126 414 €	130 517 €	158 502 €	174 167 €	10%
<i>Chiffre d'affaires total</i>	118 064 €	128 359 €	144 478 €	156 916 €	9%
<i>Production stockée totale</i>	3 824 €	2 667 €	6 428 €	9 264 €	44%
<i>Aides et indemnités liées à la production</i>	59 €	148 €	3 528 €	2 453 €	-30%



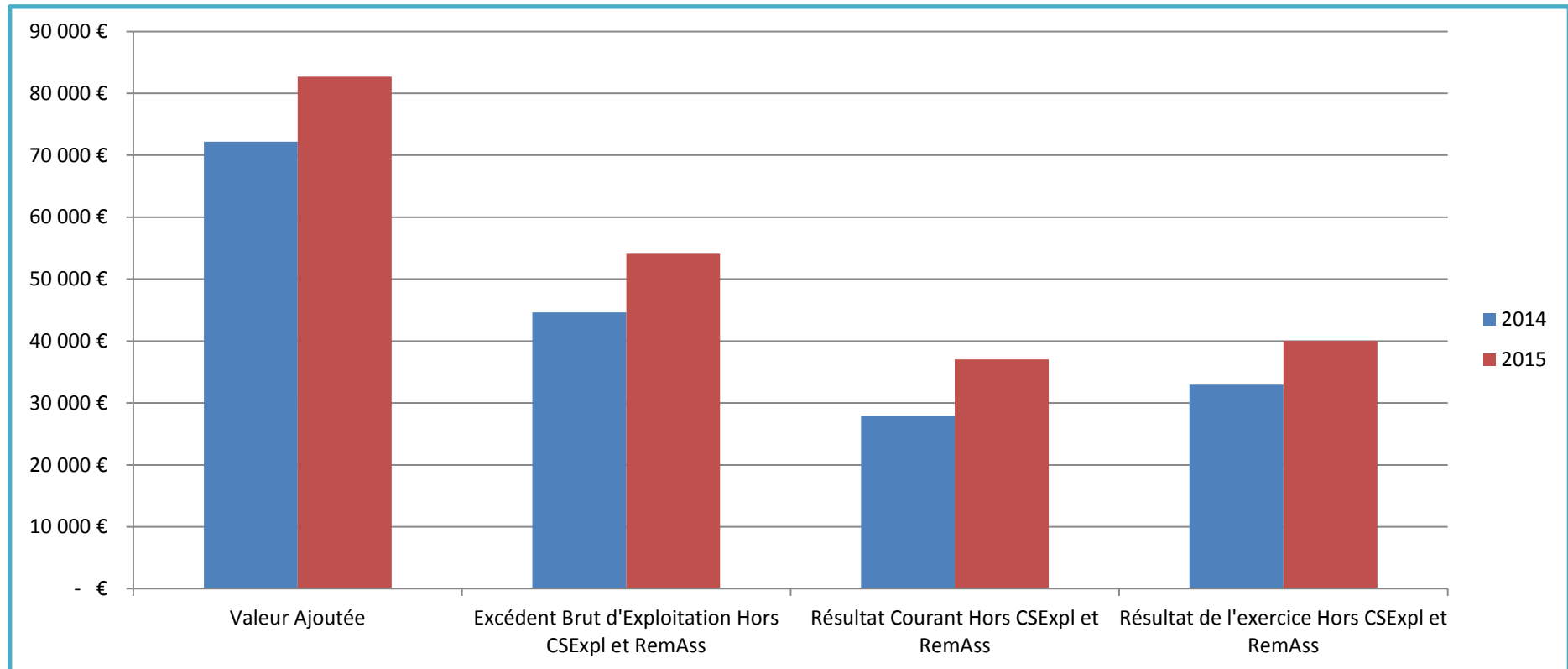
Viticulture Vrac Négoce

Charges d'exploitation	Echantillon constant				Evolution
	Médiane		Moyenne		2014-2015
	2014	2015	2014	2015	
Charges opérationnelles	35 852 €	36 206 €	42 515 €	46 973 €	10%
Main d'œuvre permanente et exploitant	25 967 €	26 911 €	34 604 €	33 776 €	-2%
Mécanisation	14 678 €	26 911 €	21 598 €	21 857 €	1%
Fermages et mises à disposition	10 759 €	12 037 €	15 987 €	16 900 €	6%
Frais commerciaux	1 485 €	1 286 €	2 581 €	2 563 €	-1%
Autres charges de structure	24 284 €	26 902 €	31 714 €	33 928 €	7%



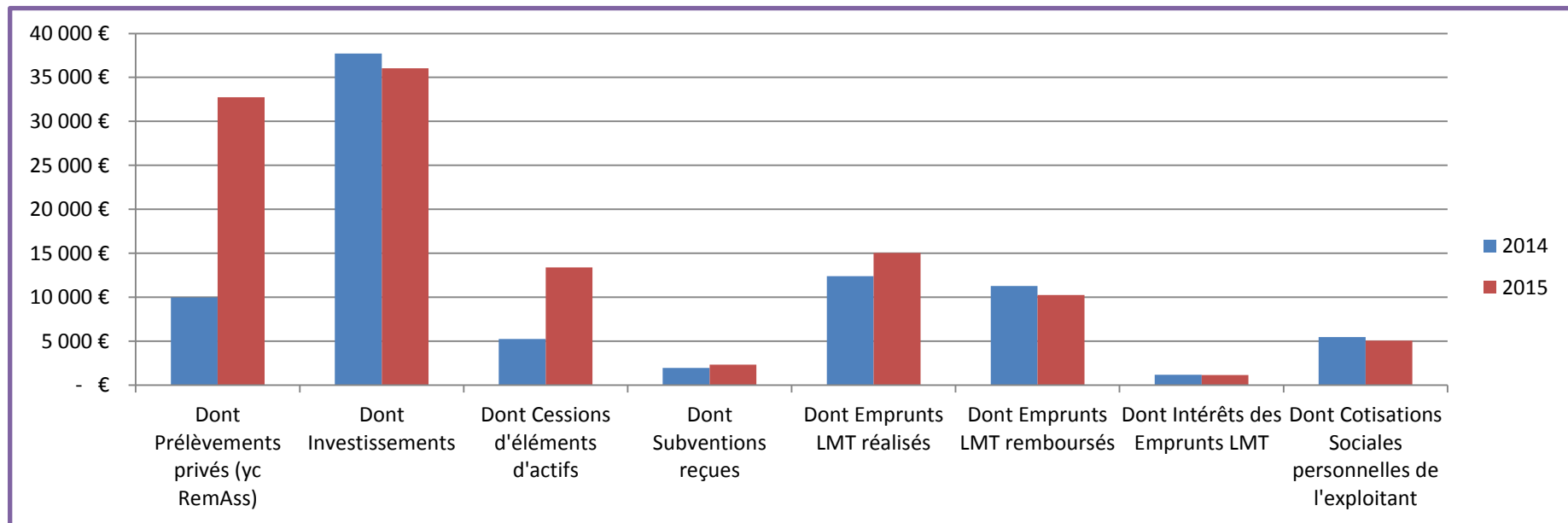
Viticulture Vrac Négoce

Soldes Intermédiaires de Gestion	Echantillon constant				Evolution
	Médiane		Moyenne		2014-2015
	2014	2015	2014	2015	
Valeur Ajoutée	55 563 €	61 075 €	72 166 €	82 671 €	15%
Excédent Brut d'Exploitation Hors CSEExpl et RemAss	38 956 €	40 878 €	44 611 €	54 103 €	21%
Résultat Courant Hors CSEExpl et RemAss	26 216 €	29 733 €	27 919 €	37 036 €	33%
Résultat de l'exercice Hors CSEExpl et RemAss	29 427 €	33 067 €	32 935 €	40 042 €	22%



Viticulture Vrac Négoce

Besoins en Excédent Brut d'Exploitation Hors CSExpl et RemAss	Echantillon constant				Evolution
	Médiane		Moyenne		2014-2015
	2014	2015	2014	2015	
Besoins totaux	35 849 €	37 003 €	45 983 €	54 484 €	18%
Dont Prélèvements privés (yc RemAss)	19 785 €	21 378 €	9 982 €	32 742 €	228%
Dont Investissements	6 487 €	7 443 €	37 705 €	36 026 €	-4%
Dont Cessions d'éléments d'actifs	- €	- €	5 258 €	13 394 €	155%
Dont Subventions reçues	- €	- €	1 968 €	2 341 €	19%
Dont Emprunts LMT réalisés	- €	- €	12 397 €	15 051 €	21%
Dont Emprunts LMT remboursés	7 283 €	6 458 €	11 267 €	10 268 €	-9%
Dont Intérêts des Emprunts LMT	658 €	537 €	1 195 €	1 164 €	-3%
Dont Cotisations Sociales personnelles de l'exploitant	3 661 €	2 959 €	5 457 €	5 070 €	-7%



Viticulture Vrac Négoce

Données financières	Echantillon constant				Evolution
	Médiane		Moyenne		2014-2015
	2014	2015	2014	2015	
Total du Bilan	266 445 €	273 834 €	346 581 €	359 825 €	4%
Immobilisations nettes	87 630 €	83 819 €	125 163 €	118 034 €	-6%
Stocks nets	85 108 €	91 311 €	127 446 €	135 763 €	7%
Total des Capitaux propres	101 858 €	103 073 €	150 465 €	151 408 €	1%
Total des dettes financières	24 308 €	23 603 €	46 308 €	50 181 €	8%
Fond de roulement	52 441 €	51 078 €	67 357 €	80 395 €	19%
Trésorerie Nette Globale	6 762 €	2 873 €	12 086 €	10 585 €	-12%
Taux d'endettement global (Total des dettes financières / Total du Bilan)	54%	57%	60%	58%	-3%
Solvabilité à Court Terme (Total des Capitaux propres / Total des dettes financières)	0.64	0.67	1.36	2.24	64%

