

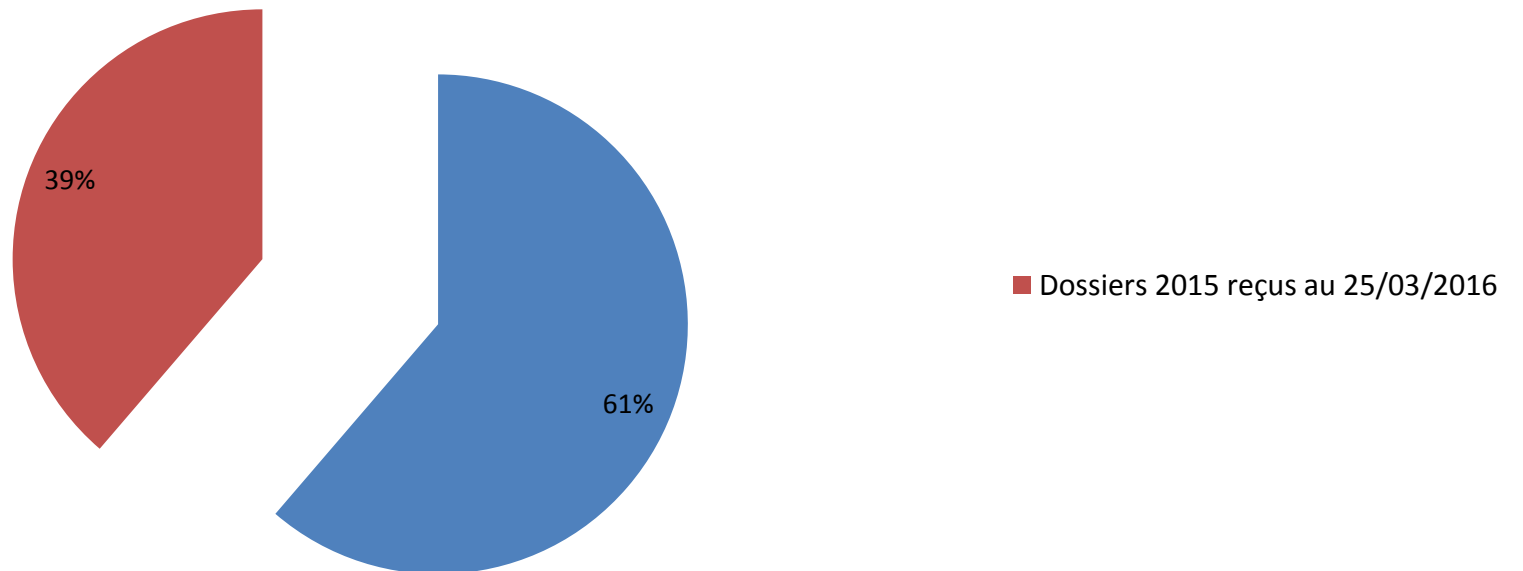
# Vin AOC Bouteille Détail

Présentation de l'échantillon		
	Dossiers 2015 restant à recevoir	Dossiers 2015 reçus au 25/03/2016
Nombre d'entreprises dans l'échantillon	19	12

Commentaires :

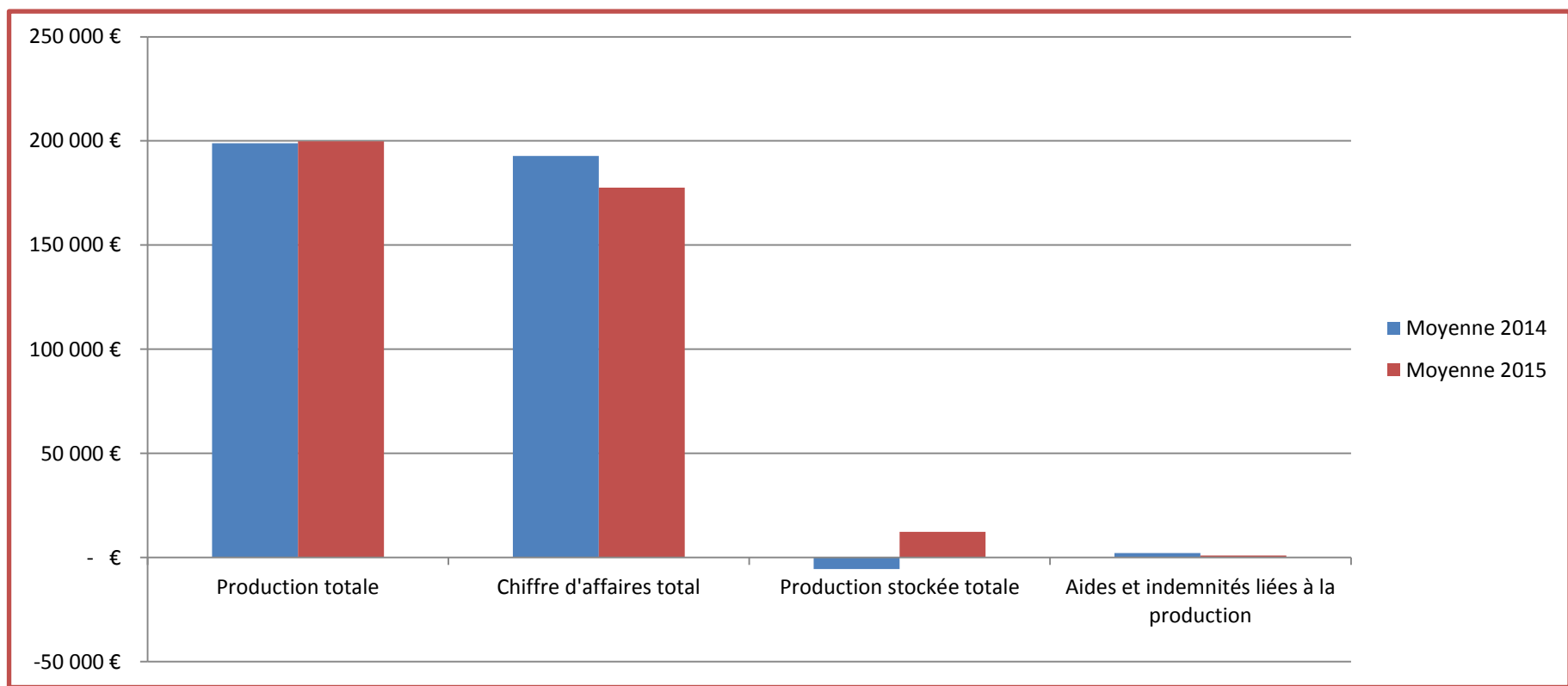
Notre étude comporte deux échantillons: Un échantillon complet sur l'exercice 2014 et un échantillon restreint comportant les dossiers reçus par le CGA33 au 25/03/2016.

## Part de l'extrait dans l'échantillon 2014



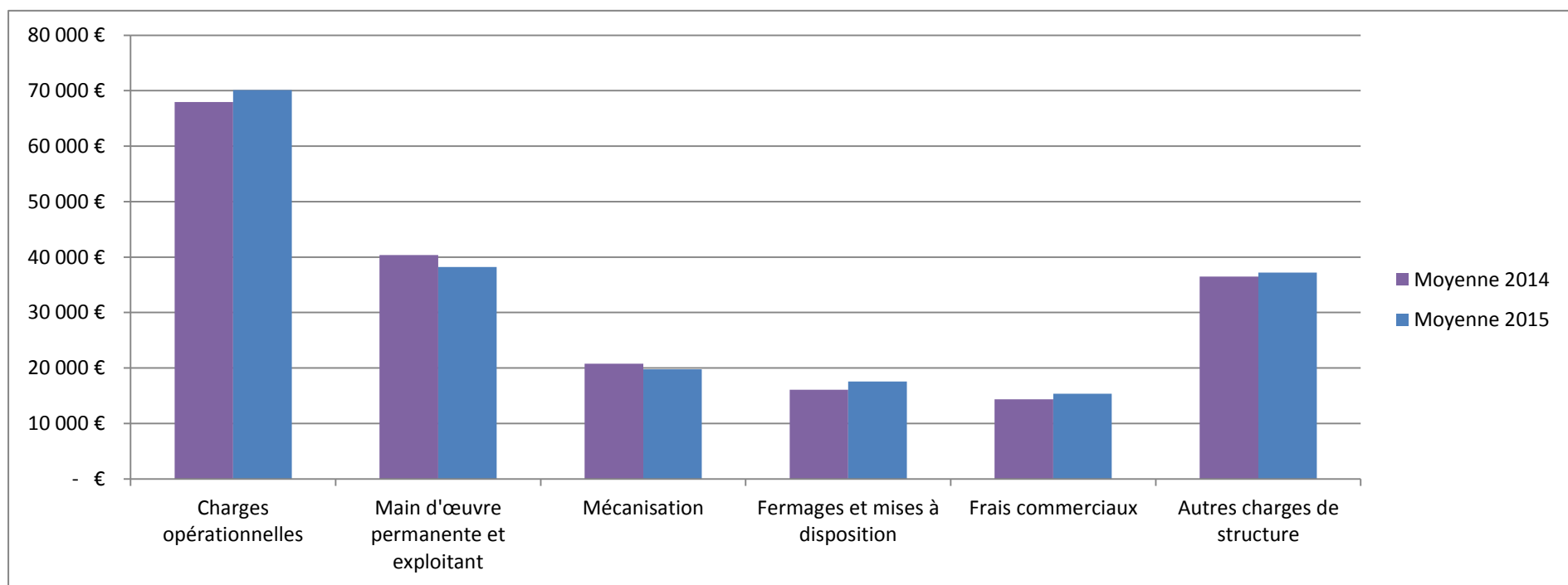
# Vin AOC Bouteille Détail

Produits d'exploitation	Echantillon complet 2014		Dossiers 2015 reçus au 25/03/2016		Evolution
	2014				2014-2015
	Moyenne	Médiane	Moyenne 2014	Moyenne 2015	
<b>Production totale</b>	<b>252 682 €</b>	<b>167 344 €</b>	<b>198 910 €</b>	<b>199 818 €</b>	<b>0%</b>
<i>Chiffre d'affaires total</i>	266 003 €	153 778 €	192 771 €	177 627 €	-8%
<i>Production stockée totale</i>	- 23 963 €	- 9 737 €	- 5 459 €	12 362 €	-326%
<i>Aides et indemnités liées à la production</i>	2 547 €	- €	2 158 €	967 €	-55%



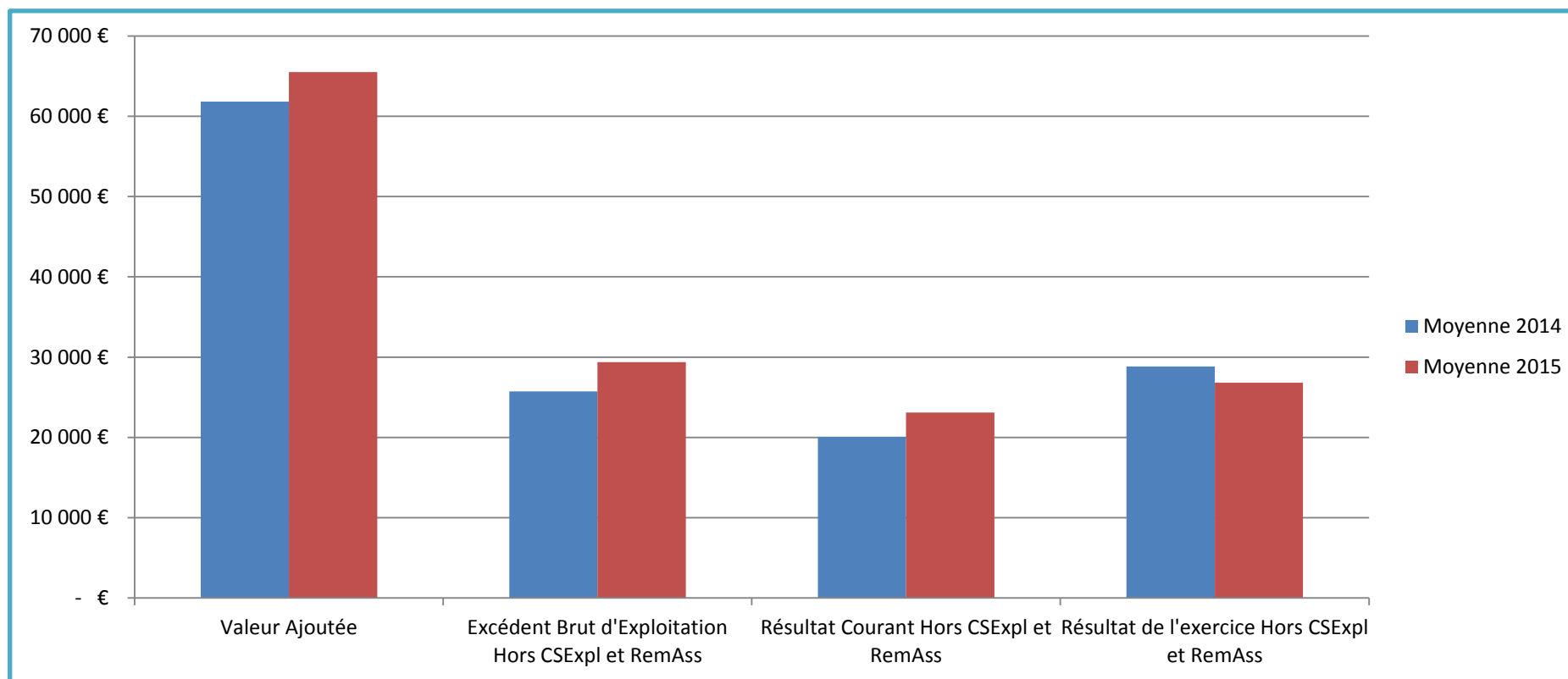
# Vin AOC Bouteille Détail

Charges d'exploitation	Echantillon complet 2014		Dossiers 2015 reçus au 25/03/2016		Evolution
	2014				2014-2015
	Moyenne	Médiane	Moyenne 2014	Moyenne 2015	
Charges opérationnelles	74 980 €	55 413 €	67 970 €	70 125 €	3%
Main d'œuvre permanente et exploitant	63 844 €	29 945 €	40 367 €	38 233 €	-5%
Mécanisation	30 663 €	17 425 €	20 764 €	19 757 €	-5%
Fermages et mises à disposition	16 972 €	11 000 €	16 099 €	17 573 €	9%
Frais commerciaux	14 982 €	12 240 €	14 370 €	15 351 €	7%
Autres charges de structure	46 253 €	25 197 €	36 465 €	37 180 €	2%



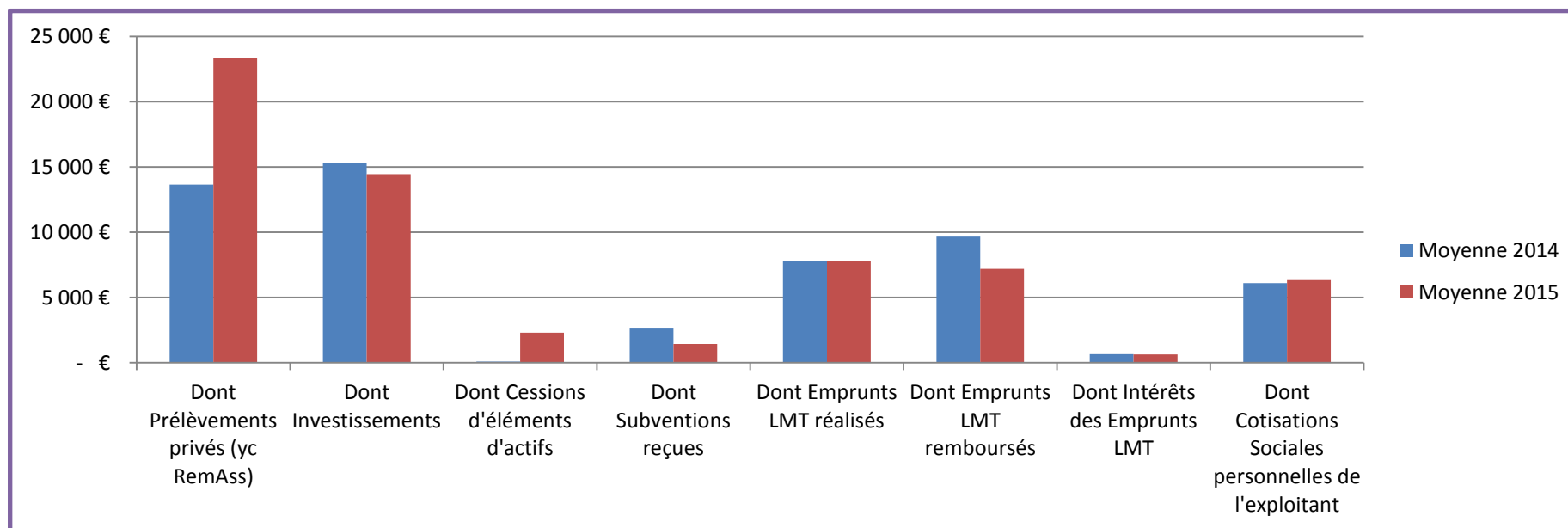
# Vin AOC Bouteille Détail

Soldes Intermédiaires de Gestion	Echantillon complet 2014		Dossiers 2015 reçus au 25/03/2016		Evolution
	2014				2014-2015
	Moyenne	Médiane	Moyenne 2014	Moyenne 2015	
Valeur Ajoutée	100 060 €	52 864 €	61 811 €	65 502 €	6%
Excédent Brut d'Exploitation Hors CSEExpl et RemAss	41 790 €	17 644 €	25 718 €	29 389 €	14%
Résultat Courant Hors CSEExpl et RemAss	18 889 €	12 555 €	20 060 €	23 092 €	15%
Résultat de l'exercice Hors CSEExpl et RemAss	22 913 €	12 555 €	28 853 €	26 809 €	-7%



# Vin AOC Bouteille Détail

Besoins en Excédent Brut d'Exploitation Hors CSEExpl et RemAss	Echantillon complet 2014		Dossiers 2015 reçus au 25/03/2016		Evolution
	2014				2014-2015
	Moyenne	Médiane	Moyenne 2014	Moyenne 2015	
Besoins totaux	55 313 €	32 994 €	34 917 €	40 402 €	16%
Dont Prélèvements privés (yc RemAss)	18 368 €	23 086 €	13 647 €	23 352 €	71%
Dont Investissements	29 210 €	4 890 €	15 324 €	14 443 €	-6%
Dont Cessions d'éléments d'actifs	903 €	- €	83 €	2 312 €	2674%
Dont Subventions reçues	2 325 €	- €	2 615 €	1 437 €	-45%
Dont Emprunts LMT réalisés	17 277 €	- €	7 773 €	7 813 €	1%
Dont Emprunts LMT remboursés	18 493 €	5 146 €	9 654 €	7 207 €	-25%
Dont Intérêts des Emprunts LMT	2 308 €	278 €	666 €	639 €	-4%
Dont Cotisations Sociales personnelles de l'exploitant	7 439 €	3 476 €	6 096 €	6 324 €	4%



# Vin AOC Bouteille Détail

Données financières	Echantillon complet 2014		Dossiers 2015 reçus au 25/03/2016		Evolution
	2014				2014-2015
	Moyenne	Médiane	Moyenne 2014	Moyenne 2015	
Total du Bilan	662 008 €	444 580 €	520 257 €	525 368 €	1%
Immobilisations nettes	178 345 €	96 855 €	80 890 €	82 763 €	2%
Stocks nets	374 335 €	236 338 €	344 295 €	362 000 €	5%
Total des Capitaux propres	131 580 €	210 049 €	145 658 €	171 507 €	18%
Total des dettes financières	83 994 €	20 159 €	29 637 €	27 427 €	-7%
Fond de roulement	13 312 €	40 048 €	91 333 €	115 401 €	26%
Trésorerie Nette Globale	526 € -	1 167 €	51 711 €	31 614 €	-39%
Taux d'endettement global (Total des dettes financières / Total du Bilan)	86%	76%	61%	55%	-10%
Solvabilité à Court Terme (Total des Capitaux propres / Total des dettes financières)	1,27	0,27	2,01	2,12	6%

