

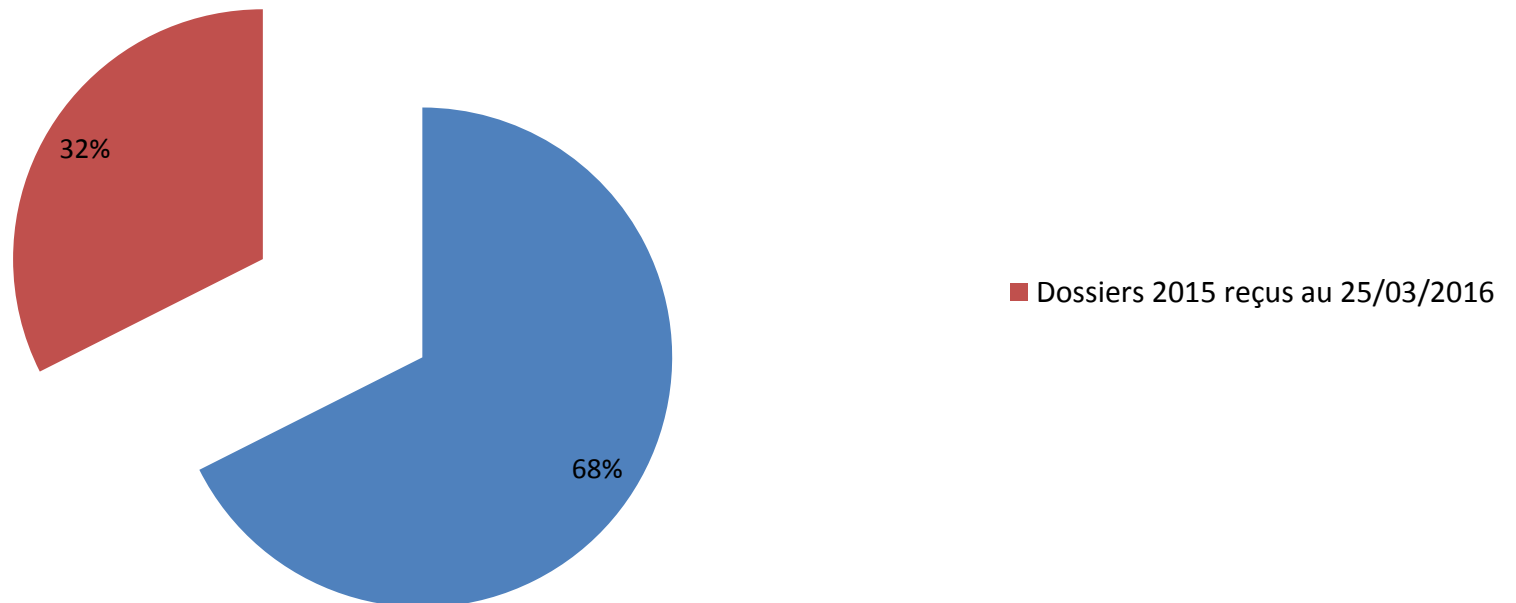
Vin AOC Bouteille Négoce

Présentation de l'échantillon		
	Dossiers 2015 restant à recevoir	Dossiers 2015 reçus au 25/03/2016
Nombre d'entreprises dans l'échantillon	25	12

Commentaires :

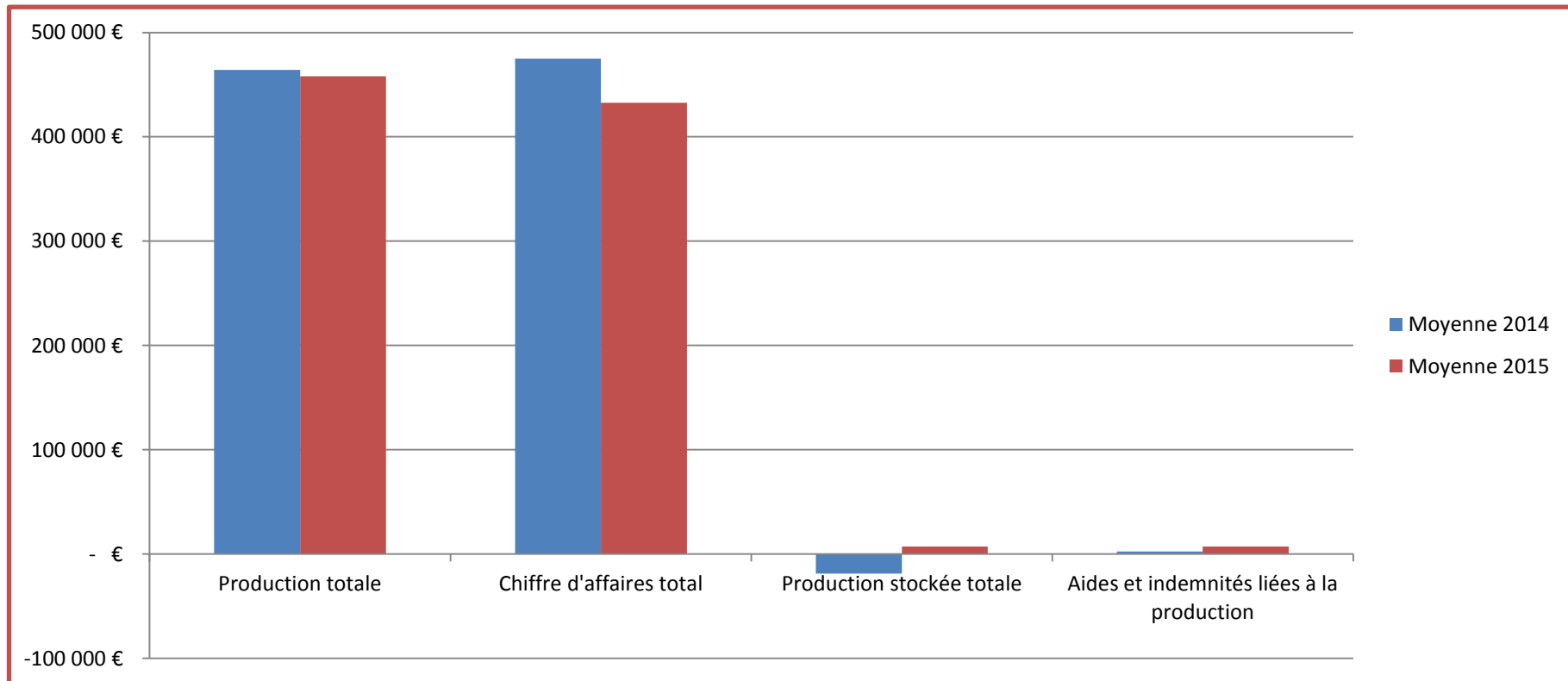
Notre étude comporte deux échantillons: Un échantillon complet sur l'exercice 2014 et un échantillon restreint comportant les dossiers reçus par le CGA33 au 25/03/2016.

Part de l'extrait dans l'échantillon 2014



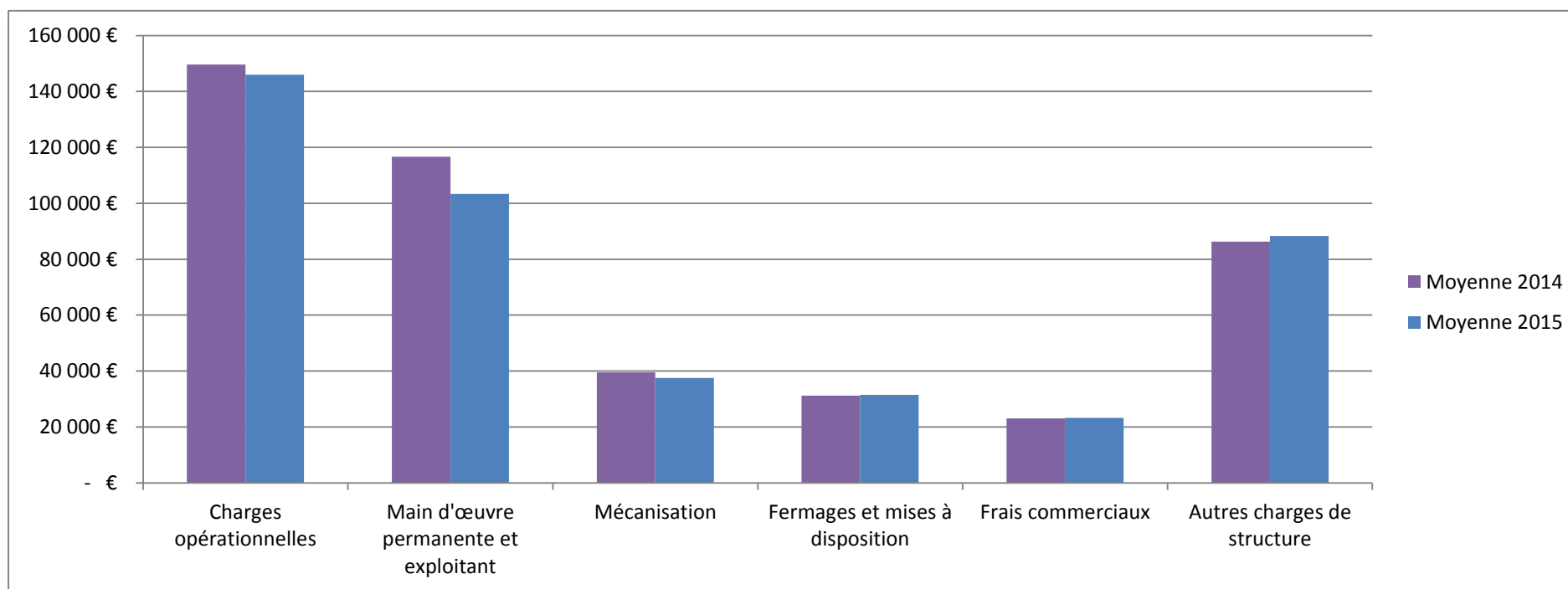
Vin AOC Bouteille Négoce

Produits d'exploitation	Echantillon complet 2014		Dossiers 2015 reçus au 25/03/2016		Evolution
	2014				2014-2015
	Moyenne	Médiane	Moyenne 2014	Moyenne 2015	
Production totale	649 073 €	457 923 €	464 053 €	458 105 €	-1%
<i>Chiffre d'affaires total</i>	<i>618 429 €</i>	<i>468 478 €</i>	<i>474 906 €</i>	<i>432 588 €</i>	<i>-9%</i>
<i>Production stockée totale</i>	<i>17 474 €</i>	<i>8 451 €</i>	<i>18 597 €</i>	<i>7 361 €</i>	<i>-140%</i>
<i>Aides et indemnités liées à la production</i>	<i>2 731 €</i>	<i>30 €</i>	<i>2 434 €</i>	<i>7 158 €</i>	<i>194%</i>



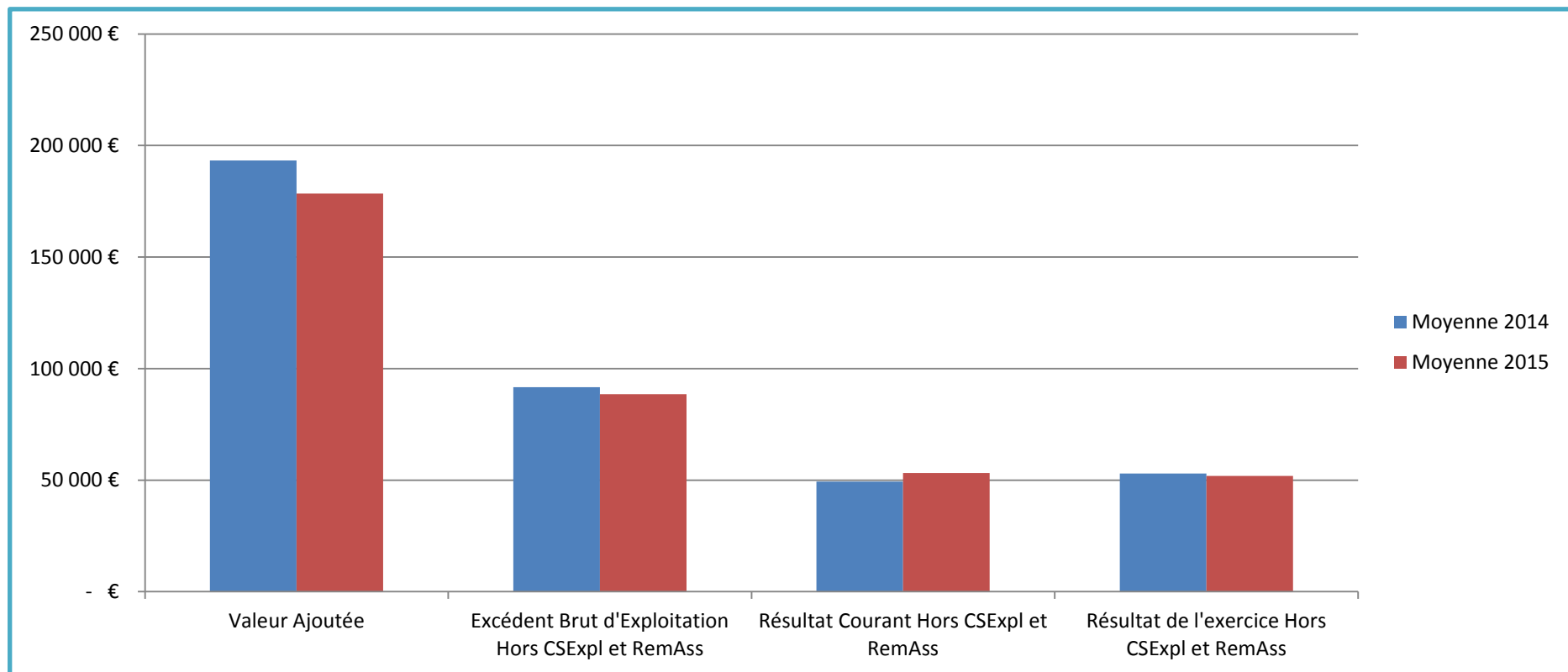
Vin AOC Bouteille Négoce

Charges d'exploitation	Echantillon complet 2014		Dossiers 2015 reçus au 25/03/2016		Evolution
	2014				2014-2015
	Moyenne	Médiane	Moyenne 2014	Moyenne 2015	
Charges opérationnelles	204 289 €	126 130 €	149 573 €	145 933 €	-2%
Main d'œuvre permanente et exploitant	150 363 €	111 532 €	116 627 €	103 385 €	-11%
Mécanisation	59 612 €	41 598 €	39 564 €	37 560 €	-5%
Fermages et mises à disposition	47 332 €	31 523 €	31 224 €	31 445 €	1%
Frais commerciaux	27 808 €	15 171 €	23 076 €	23 275 €	1%
Autres charges de structure	124 947 €	87 766 €	86 280 €	88 342 €	2%



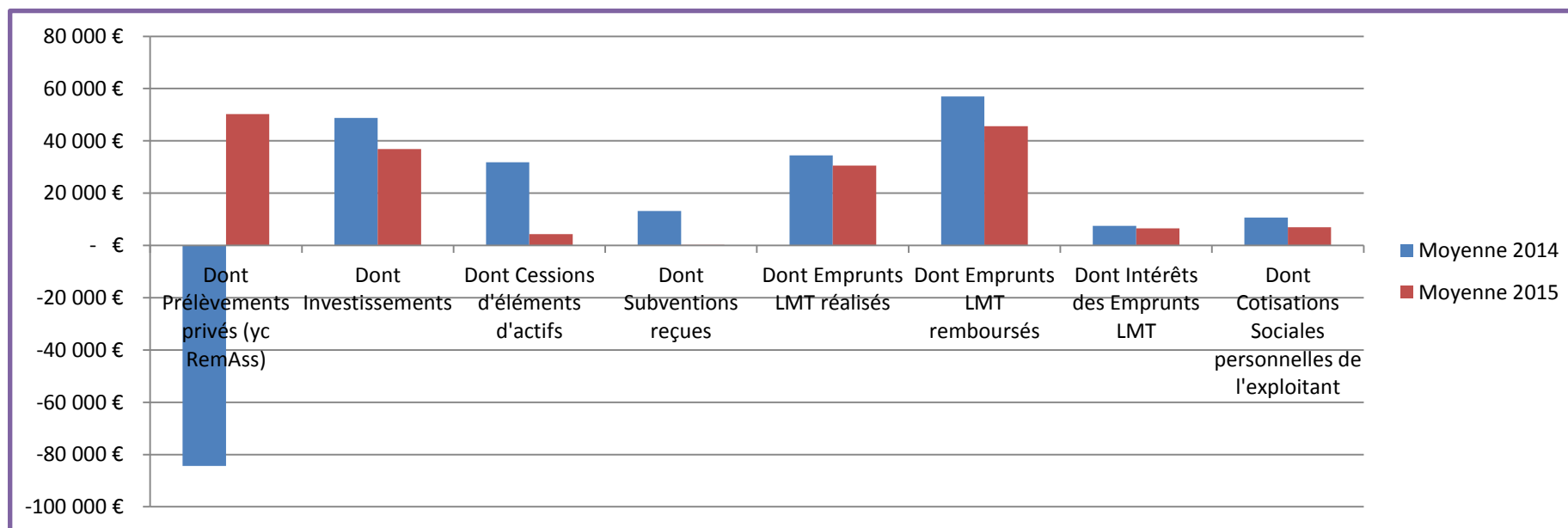
Vin AOC Bouteille Négoce

Soldes Intermédiaires de Gestion	Echantillon complet 2014		Dossiers 2015 reçus au 25/03/2016		Evolution
	2014				2014-2015
	Moyenne	Médiane	Moyenne 2014	Moyenne 2015	
Valeur Ajoutée	273 260 €	148 364 €	193 306 €	178 501 €	-8%
Excédent Brut d'Exploitation Hors CSEExpl et RemAss	125 027 €	79 181 €	91 711 €	88 560 €	-3%
Résultat Courant Hors CSEExpl et RemAss	71 658 €	49 031 €	49 346 €	53 191 €	8%
Résultat de l'exercice Hors CSEExpl et RemAss	74 010 €	49 028 €	53 003 €	51 904 €	-2%



Vin AOC Bouteille Négoce

Besoins en Excédent Brut d'Exploitation Hors CSExpl et RemAss	Echantillon complet 2014		Dossiers 2015 reçus au 25/03/2016		Evolution
	2014				2014-2015
	Moyenne	Médiane	Moyenne 2014	Moyenne 2015	
Besoins totaux	43 506 €	67 561 €	- 39 832 €	111 128 €	-379%
Dont Prélèvements privés (yc RemAss)	8 559 €	43 288 €	- 84 360 €	50 272 €	-160%
Dont Investissements	52 847 €	29 807 €	48 773 €	36 893 €	-24%
Dont Cessions d'éléments d'actifs	12 917 €	- €	31 766 €	4 300 €	-86%
Dont Subventions reçues	8 945 €	- €	13 199 €	235 €	-98%
Dont Emprunts LMT réalisés	58 598 €	- €	34 446 €	30 563 €	-11%
Dont Emprunts LMT remboursés	45 138 €	37 366 €	57 029 €	45 570 €	-20%
Dont Intérêts des Emprunts LMT	6 956 €	3 798 €	7 520 €	6 557 €	-13%
Dont Cotisations Sociales personnelles de l'exploitant	10 465 €	352 €	10 616 €	6 935 €	-35%



Vin AOC Bouteille Négoce

Données financières	Echantillon complet 2014		Dossiers 2015 reçus au 25/03/2016		Evolution
	2014				2014-2015
	Moyenne	Médiane	Moyenne 2014	Moyenne 2015	
Total du Bilan	1 518 120 €	1 014 870 €	1 183 000 €	1 253 611 €	6%
Immobilisations nettes	503 586 €	240 738 €	404 981 €	403 424 €	0%
Stocks nets	688 254 €	507 182 €	539 082 €	549 667 €	2%
Total des Capitaux propres	607 963 €	440 114 €	505 035 €	540 042 €	7%
Total des dettes financières	231 386 €	98 029 €	188 355 €	173 970 €	-8%
Fond de roulement	323 003 €	303 694 €	286 914 €	307 927 €	7%
Trésorerie Nette Globale	- 17 504 €	- 16 180 €	- 40 660 €	- 38 289 €	-6%
Taux d'endettement global (Total des dettes financières / Total du Bilan)	65%	59%	58%	53%	-8%
Solvabilité à Court Terme (Total des Capitaux propres / Total des dettes financières)	0,88	0,53	0,83	1,21	45%

