

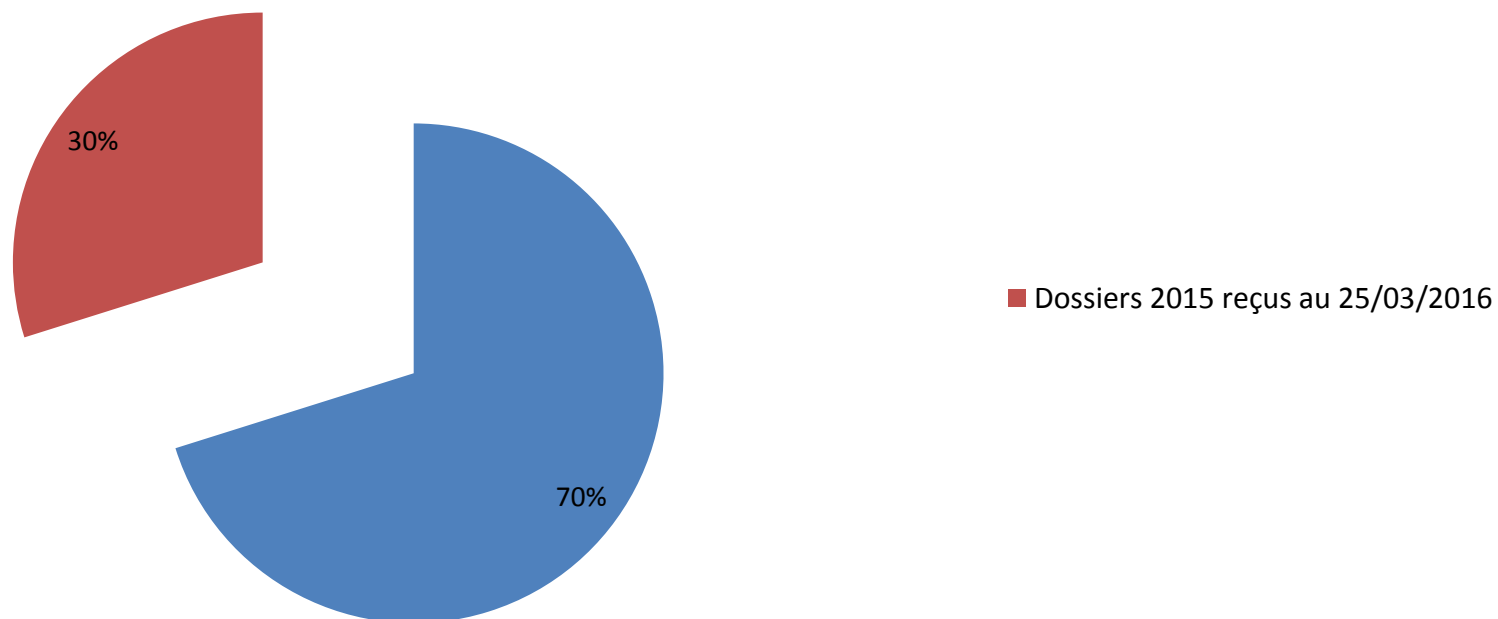
Vin AOC Bouteille Mixte Détail Négoce

Présentation de l'échantillon		
	Dossiers 2015 restant à recevoir	Dossiers 2015 reçus au 25/03/2016
Nombre d'entreprises dans l'échantillon	47	20

Commentaires :

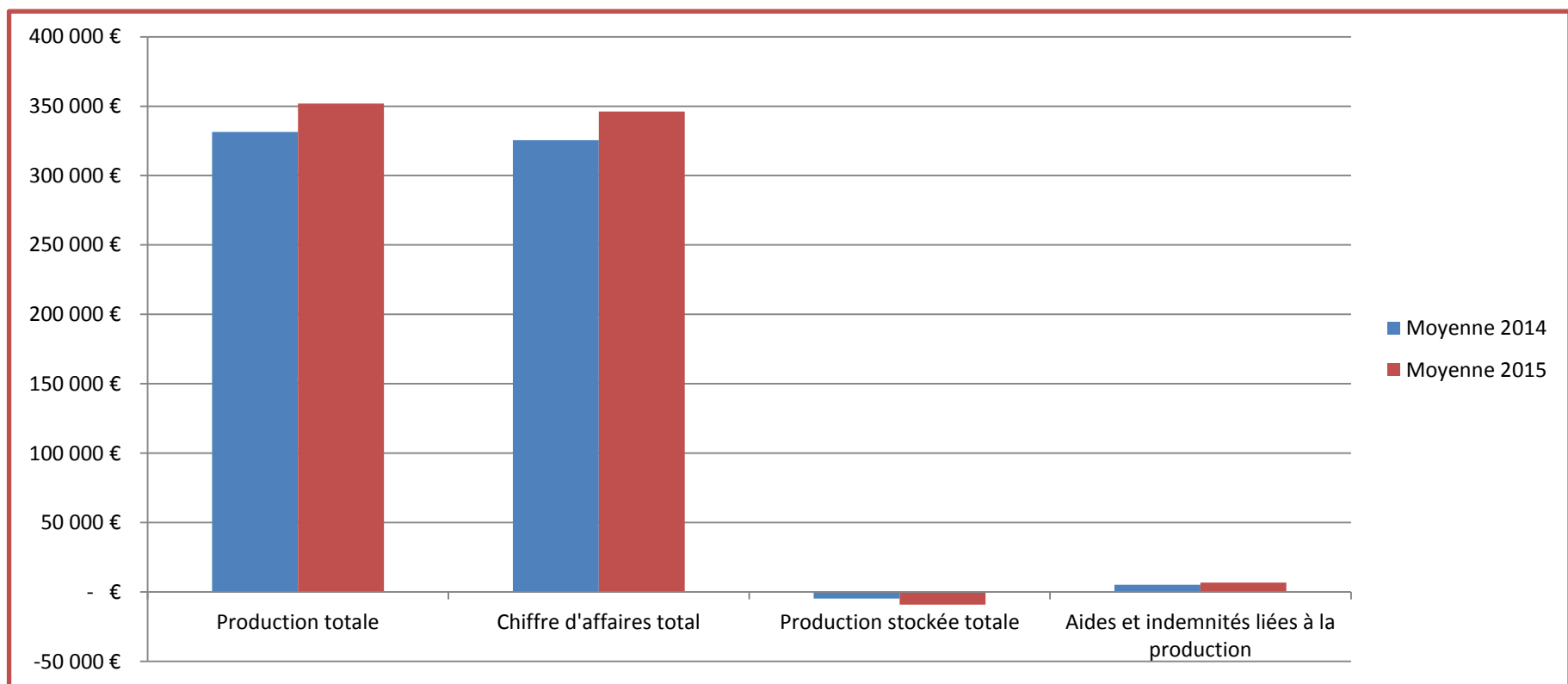
Notre étude comporte deux échantillons: Un échantillon complet sur l'exercice 2014 et un échantillon restreint comportant les dossiers reçus par le CGA33 au 25/03/2016.

Part de l'extrait dans l'échantillon 2014



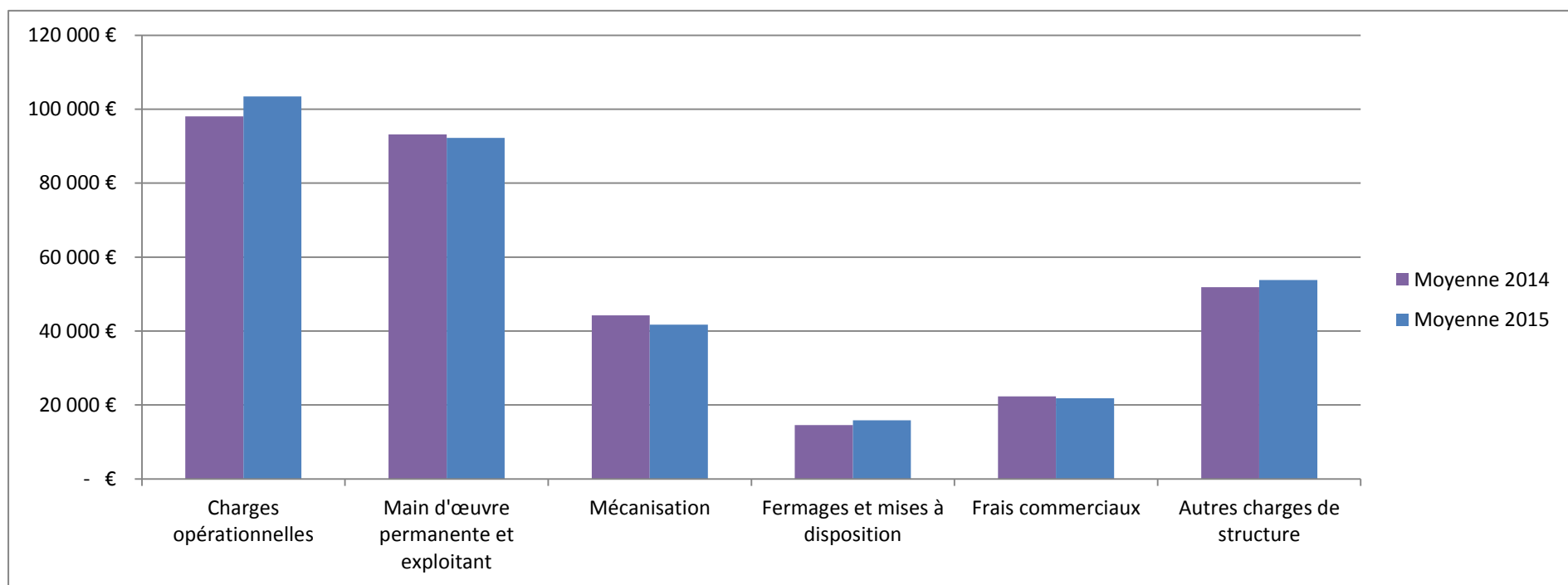
Vin AOC Bouteille Mixte Détail Négoce

Produits d'exploitation	Echantillon complet 2014		Dossiers 2015 reçus au 25/03/2016		Evolution
	2014				2014-2015
	Moyenne	Médiane	Moyenne 2014	Moyenne 2015	
Production totale	373 687 €	279 402 €	331 422 €	351 874 €	6%
<i>Chiffre d'affaires total</i>	360 808 €	250 769 €	325 587 €	346 210 €	6%
<i>Production stockée totale</i>	605 €	2 994 €	- 4 673 €	- 9 109 €	95%
<i>Aides et indemnités liées à la production</i>	3 629 €	31 €	5 192 €	6 830 €	32%



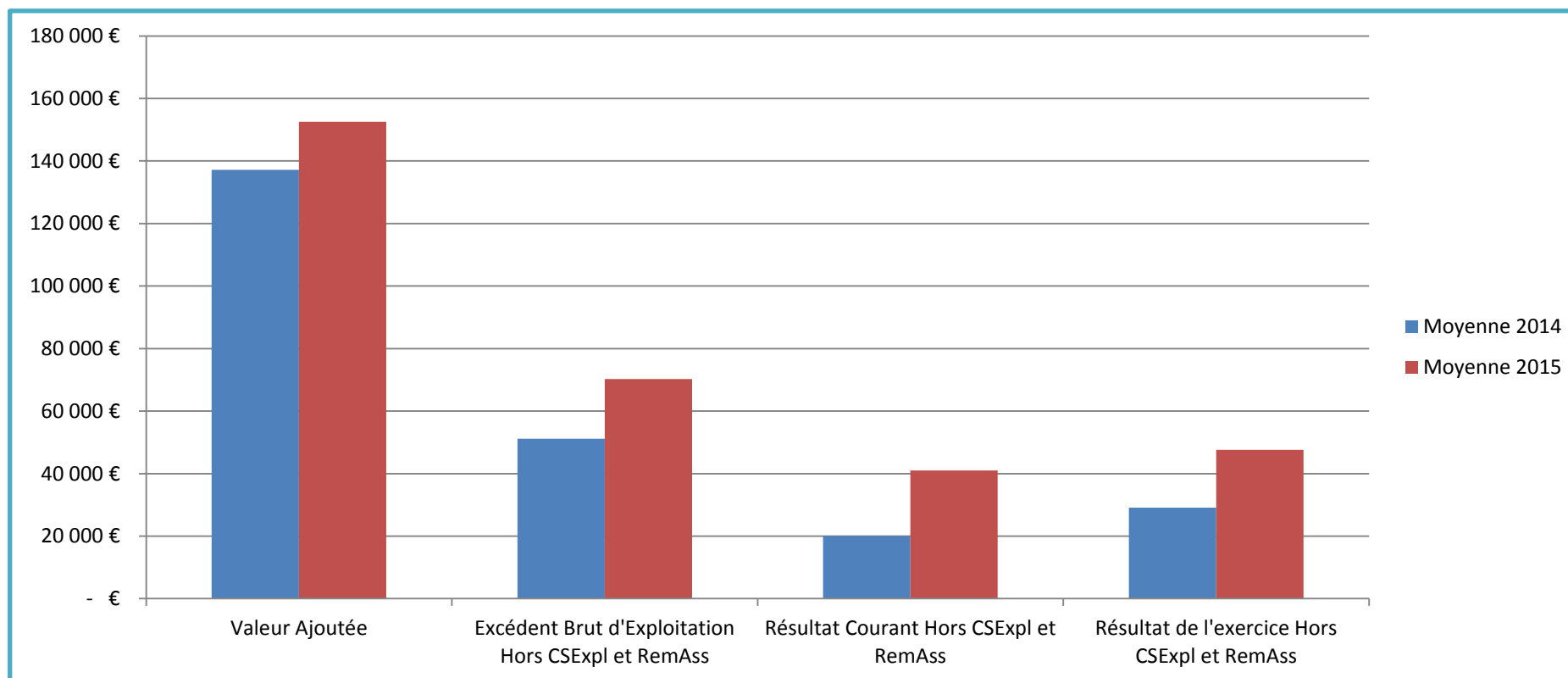
Vin AOC Bouteille Mixte Détail Négoce

Charges d'exploitation	Echantillon complet 2014		Dossiers 2015 reçus au 25/03/2016		Evolution
	2014				2014-2015
	Moyenne	Médiane	Moyenne 2014	Moyenne 2015	
Charges opérationnelles	108 506 €	87 664 €	98 033 €	103 423 €	5%
Main d'œuvre permanente et exploitant	93 626 €	58 807 €	93 182 €	92 228 €	-1%
Mécanisation	42 472 €	33 860 €	44 208 €	41 699 €	-6%
Fermages et mises à disposition	18 251 €	12 705 €	14 573 €	15 835 €	9%
Frais commerciaux	22 472 €	17 898 €	22 296 €	21 798 €	-2%
Autres charges de structure	61 520 €	48 210 €	51 822 €	53 774 €	4%



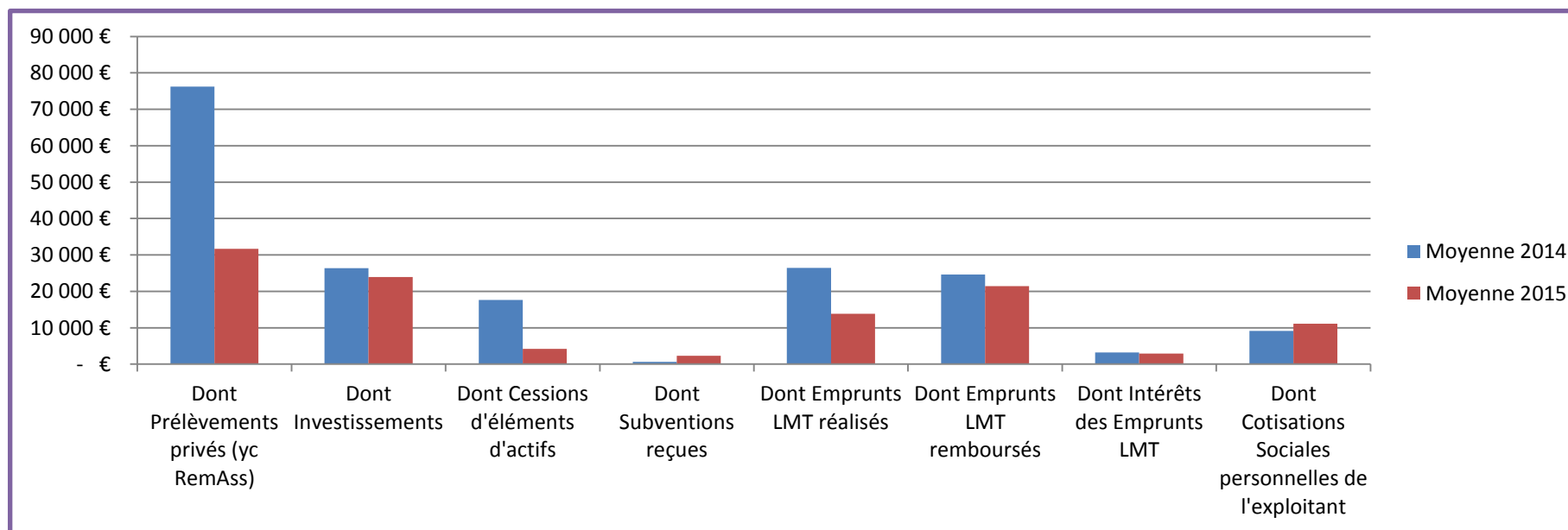
Vin AOC Bouteille Mixte Détail Négoce

Soldes Intermédiaires de Gestion	Echantillon complet 2014		Dossiers 2015 reçus au 25/03/2016		Evolution
	2014				2014-2015
	Moyenne	Médiane	Moyenne 2014	Moyenne 2015	
Valeur Ajoutée	163 317 €	117 268 €	137 136 €	152 499 €	11%
Excédent Brut d'Exploitation Hors CSEExpl et RemAss	79 218 €	58 794 €	51 135 €	70 241 €	37%
Résultat Courant Hors CSEExpl et RemAss	41 417 €	35 952 €	20 063 €	40 989 €	104%
Résultat de l'exercice Hors CSEExpl et RemAss	48 141 €	39 166 €	29 079 €	47 615 €	64%



Vin AOC Bouteille Mixte Détail Négoce

Besoins en Excédent Brut d'Exploitation Hors CSEExpl et RemAss	Echantillon complet 2014		Dossiers 2015 reçus au 25/03/2016		Evolution
	2014				2014-2015
	Moyenne	Médiane	Moyenne 2014	Moyenne 2015	
Besoins totaux	79 250 €	55 682 €	94 800 €	70 641 €	-25%
Dont Prélèvements privés (yc RemAss)	43 541 €	29 613 €	76 202 €	31 653 €	-58%
Dont Investissements	40 192 €	14 502 €	26 353 €	23 926 €	-9%
Dont Cessions d'éléments d'actifs	10 045 €	295 €	17 613 €	4 206 €	-76%
Dont Subventions reçues	4 553 €	- €	670 €	2 312 €	245%
Dont Emprunts LMT réalisés	31 922 €	9 400 €	26 426 €	13 829 €	-48%
Dont Emprunts LMT remboursés	30 987 €	20 229 €	24 620 €	21 439 €	-13%
Dont Intérêts des Emprunts LMT	4 212 €	1 819 €	3 181 €	2 892 €	-9%
Dont Cotisations Sociales personnelles de l'exploitant	6 838 €	3 585 €	9 153 €	11 078 €	21%



Vin AOC Bouteille Mixte Détail Négoce

Données financières	Echantillon complet 2014		Dossiers 2015 reçus au 25/03/2016		Evolution
	2014		Moyenne 2014	Moyenne 2015	2014-2015
	Moyenne	Médiane			
Total du Bilan	858 634 €	653 559 €	897 687 €	912 651 €	2%
Immobilisations nettes	255 082 €	145 343 €	253 345 €	254 583 €	0%
Stocks nets	432 457 €	235 835 €	466 347 €	458 412 €	-2%
Total des Capitaux propres	307 534 €	155 368 €	392 991 €	410 404 €	4%
Total des dettes financières	134 263 €	66 132 €	90 445 €	80 415 €	-11%
Fond de roulement	177 870 €	84 870 €	226 911 €	235 476 €	4%
Trésorerie Nette Globale	- 33 688 €	- 28 672 €	21 818 €	14 262 €	-35%
Taux d'endettement global (Total des dettes financières / Total du Bilan)	72%	69%	80%	75%	-6%
Solvabilité à Court Terme (Fond de roulement / Total des dettes financières)	0,58	0,43	0,49	0,56	14%

