

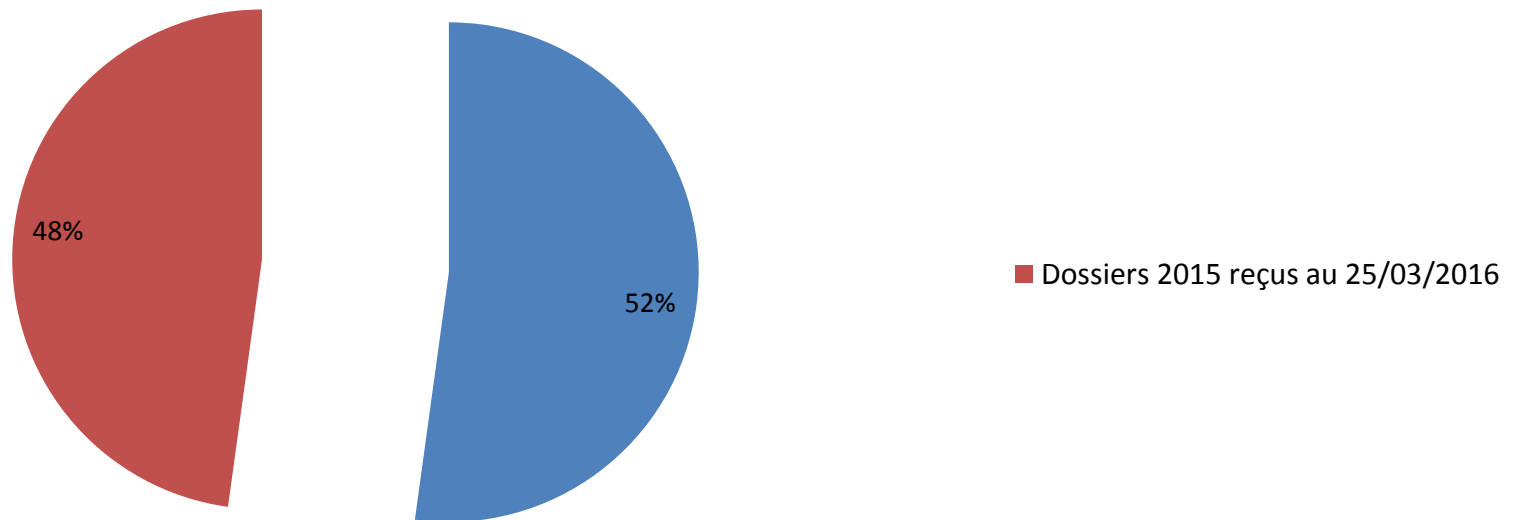
Vin Cave Coopérative

Présentation de l'échantillon		
	Dossiers 2015 restant à recevoir	Dossiers 2015 reçus au 25/03/2016
Nombre d'entreprises dans l'échantillon	108	99

Commentaires :

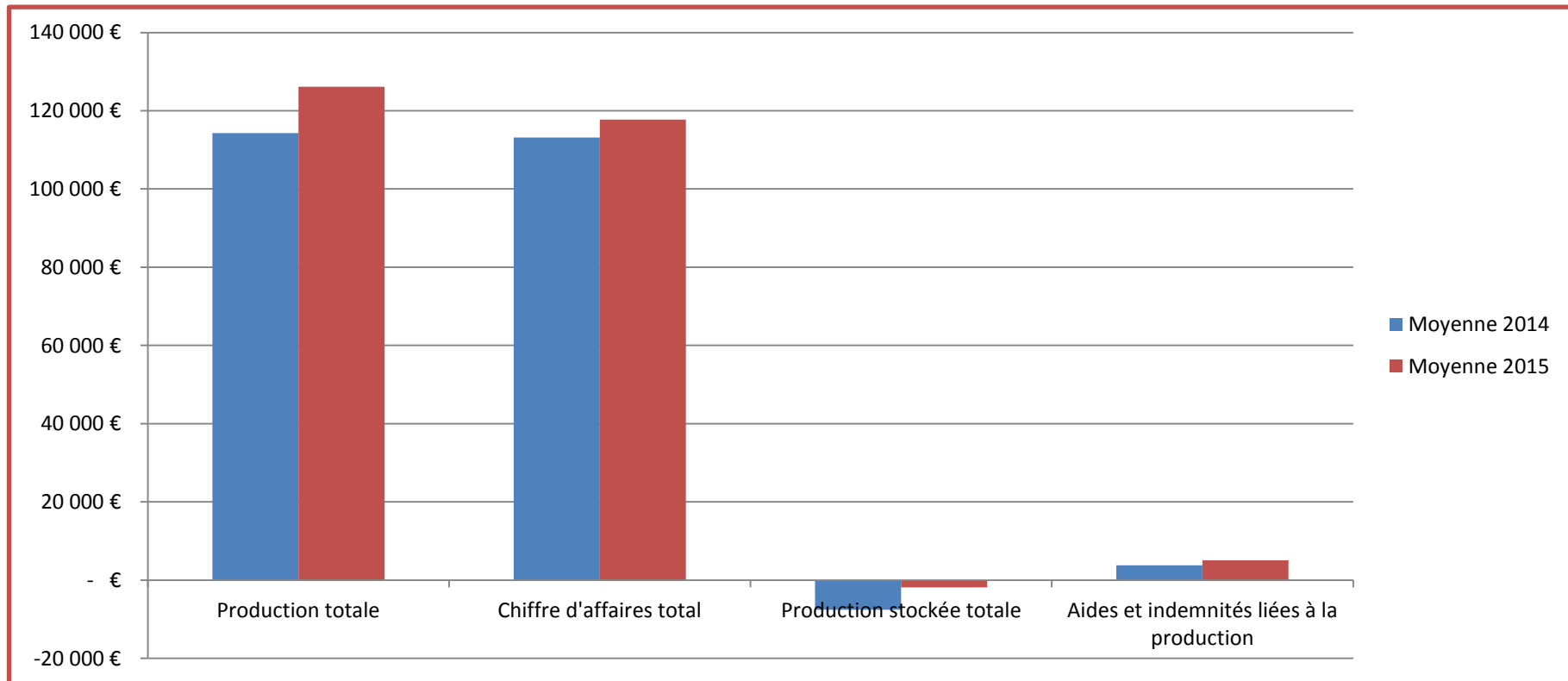
Notre étude comporte deux échantillons: Un échantillon complet sur l'exercice 2014 et un échantillon restreint comportant les dossiers reçus par le CGA33 au 25/03/2016.

Part de l'extrait dans l'échantillon 2014



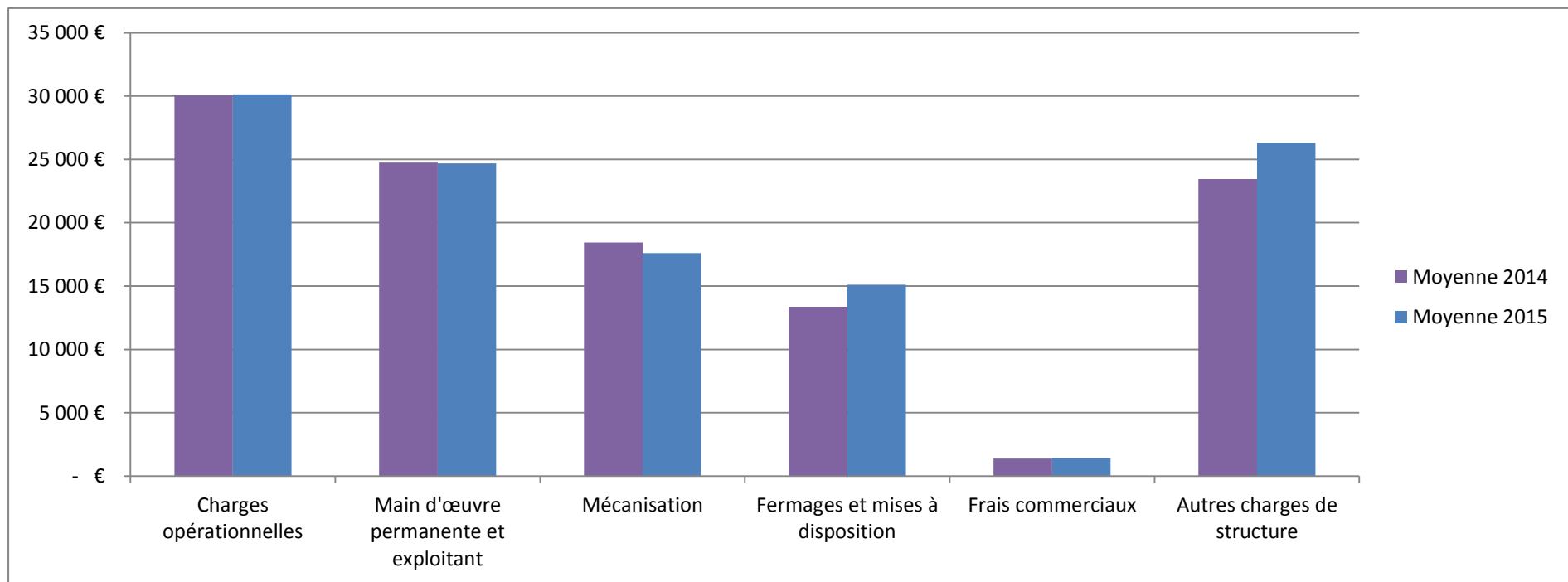
Vin Cave Coopérative

Produits d'exploitation	Echantillon complet 2014		Dossiers 2015 reçus au 25/03/2016		Evolution
	2014				2014-2015
	Moyenne	Médiane	Moyenne 2014	Moyenne 2015	
Production totale	125 577 €	97 461 €	114 252 €	126 113 €	10%
<i>Chiffre d'affaires total</i>	<i>121 474 €</i>	<i>101 690 €</i>	<i>113 139 €</i>	<i>117 708 €</i>	<i>4%</i>
<i>Production stockée totale</i>	<i>- 5 026 €</i>	<i>- 2 280 €</i>	<i>- 7 578 €</i>	<i>- 1 849 €</i>	<i>-76%</i>
<i>Aides et indemnités liées à la production</i>	<i>4 988 €</i>	<i>1 329 €</i>	<i>3 832 €</i>	<i>5 067 €</i>	<i>32%</i>



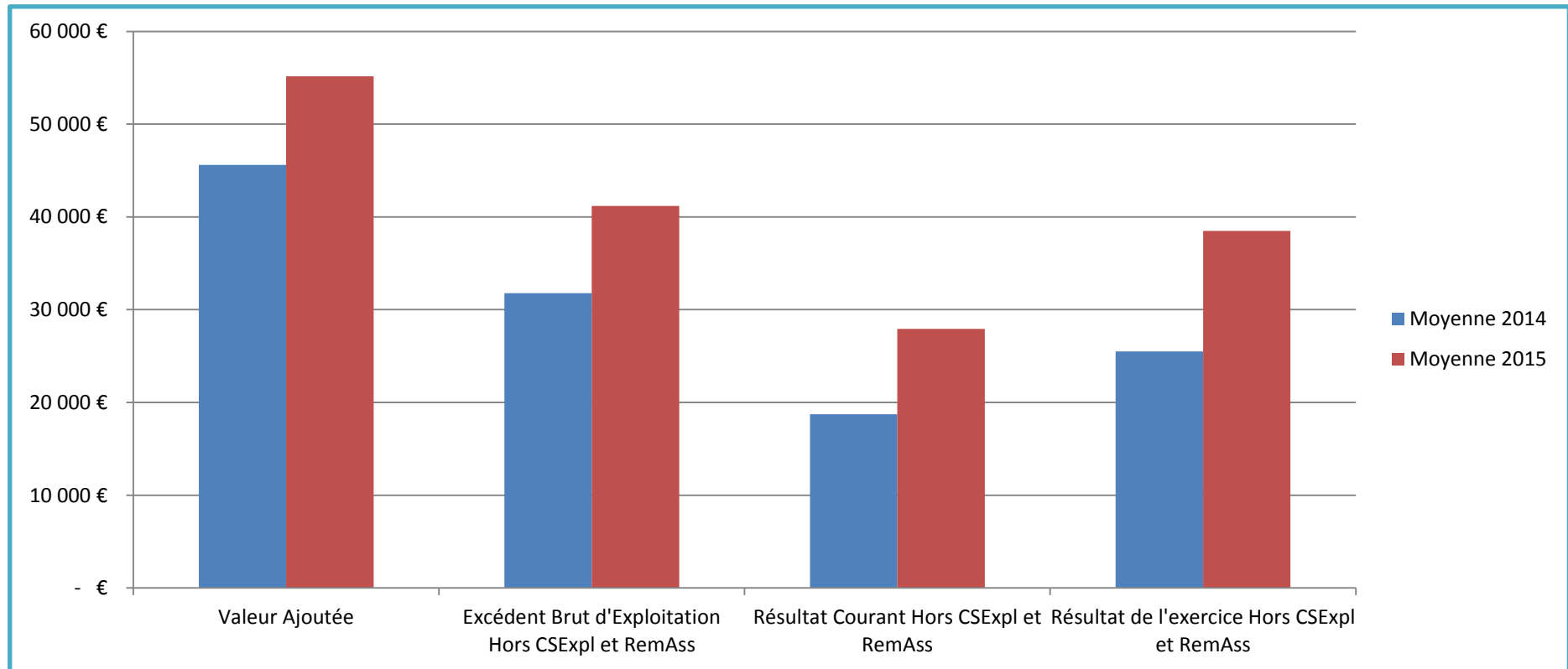
Vin Cave Coopérative

Charges d'exploitation	Echantillon complet 2014		Dossiers 2015 reçus au 25/03/2016		Evolution
	2014		Moyenne 2014	Moyenne 2015	2014-2015
	Moyenne	Médiane			
Charges opérationnelles	34 414 €	25 525 €	30 044 €	30 124 €	0%
Main d'œuvre permanente et exploitant	25 091 €	16 024 €	24 739 €	24 686 €	0%
Mécanisation	19 986 €	16 837 €	18 425 €	17 606 €	-4%
Fermages et mises à disposition	14 947 €	10 452 €	13 359 €	15 107 €	13%
Frais commerciaux	1 308 €	759 €	1 380 €	1 409 €	2%
Autres charges de structure	27 714 €	20 960 €	23 449 €	26 302 €	12%



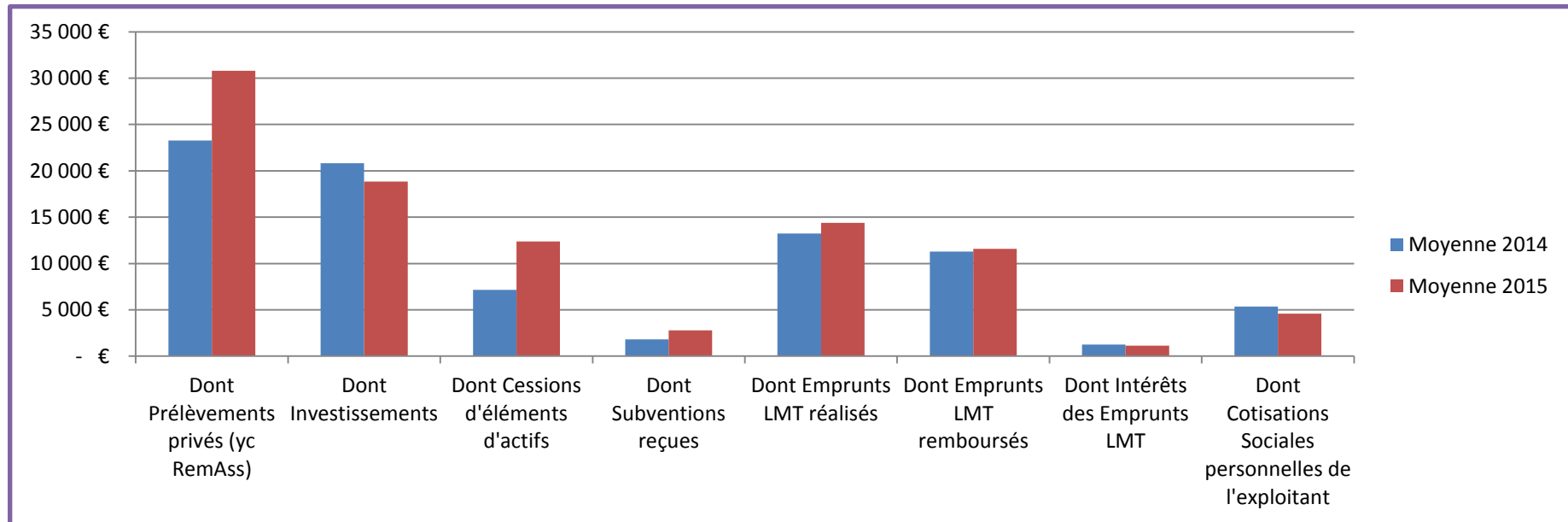
Vin Cave Coopérative

Soldes Intermédiaires de Gestion	Echantillon complet 2014		Dossiers 2015 reçus au 25/03/2016		Evolution
	2014				2014-2015
	Moyenne	Médiane	Moyenne 2014	Moyenne 2015	
Valeur Ajoutée	48 457 €	40 260 €	45 609 €	55 158 €	21%
Excédent Brut d'Exploitation Hors CSEExpl et RemAss	34 727 €	29 243 €	31 767 €	41 188 €	30%
Résultat Courant Hors CSEExpl et RemAss	17 974 €	19 186 €	18 735 €	27 944 €	49%
Résultat de l'exercice Hors CSEExpl et RemAss	29 299 €	21 564 €	25 504 €	38 496 €	51%



Vin Cave Coopérative

Besoins en Excédent Brut d'Exploitation Hors CSEExpl et RemAss	Echantillon complet 2014		Dossiers 2015 reçus au 25/03/2016		Evolution
	2014				2014-2015
	Moyenne	Médiane	Moyenne 2014	Moyenne 2015	
Besoins totaux	37 011 €	29 516 €	39 766 €	37 462 €	-6%
Dont Prélèvements privés (yc RemAss)	26 285 €	18 627 €	23 265 €	30 801 €	32%
Dont Investissements	19 135 €	5 619 €	20 826 €	18 854 €	-9%
Dont Cessions d'éléments d'actifs	11 812 €	- €	7 156 €	12 364 €	73%
Dont Subventions reçues	2 531 €	- €	1 809 €	2 781 €	54%
Dont Emprunts LMT réalisés	13 490 €	- €	13 232 €	14 383 €	9%
Dont Emprunts LMT remboursés	13 374 €	8 726 €	11 278 €	11 593 €	3%
Dont Intérêts des Emprunts LMT	1 486 €	710 €	1 245 €	1 148 €	-8%
Dont Cotisations Sociales personnelles de l'exploitant	4 565 €	3 253 €	5 349 €	4 595 €	-14%



Vin Cave Coopérative

Données financières	Echantillon complet 2014		Dossiers 2015 reçus au 25/03/2016		Evolution
	2014		Moyenne 2014	Moyenne 2015	2014-2015
	Moyenne	Médiane			
Total du Bilan	317 227 €	238 519 €	285 291 €	295 460 €	4%
Immobilisations nettes	123 942 €	78 696 €	112 269 €	116 187 €	3%
Stocks nets	135 515 €	97 463 €	122 369 €	120 718 €	-1%
Total des Capitaux propres	138 759 €	108 128 €	135 319 €	142 076 €	5%
Total des dettes financières	66 797 €	27 147 €	54 259 €	58 552 €	8%
Fond de roulement	69 130 €	53 002 €	68 090 €	74 422 €	9%
Trésorerie Nette Globale	14 156 €	4 760 €	21 762 €	27 569 €	27%
Taux d'endettement global (Total des dettes financières / Total du Bilan)	59%	50%	54%	54%	-1%
Solvabilité à Court Terme (Total des Capitaux propres / Total des dettes financières)	1,43	0,51	1,09	1,35	24%

