

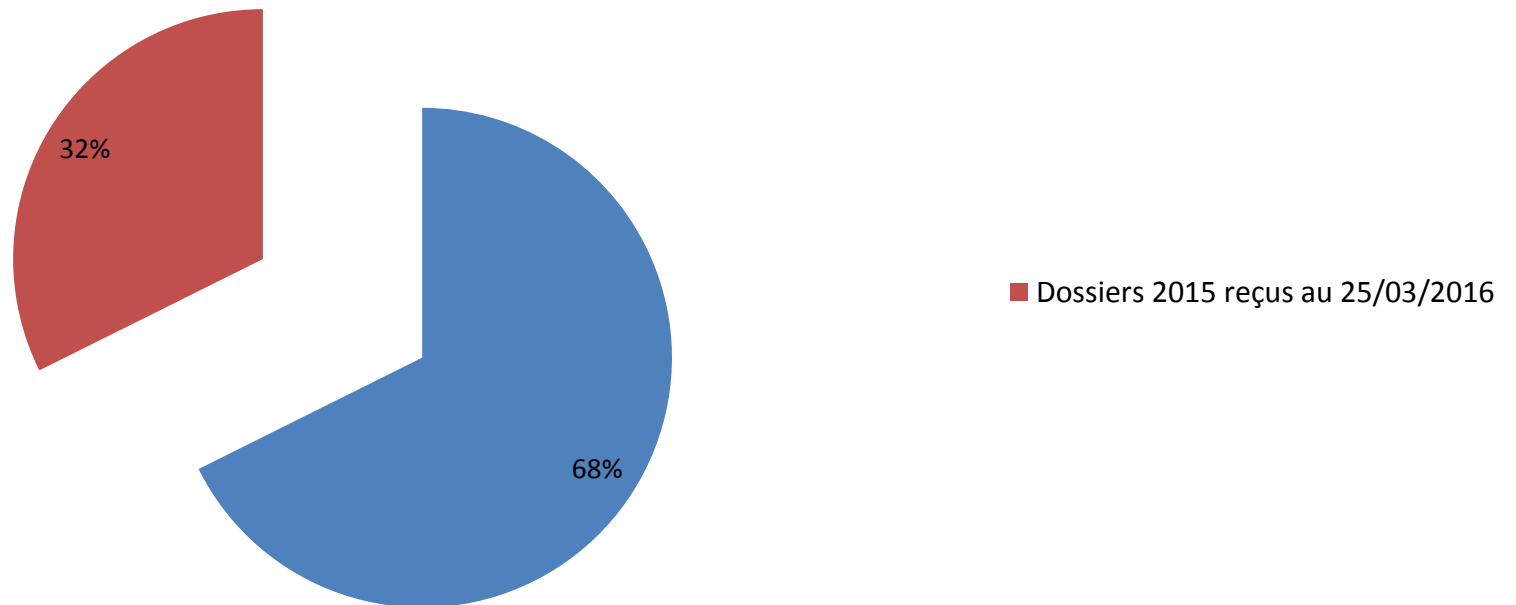
Elevage Bovin Lait

Présentation de l'échantillon		
	Dossiers 2015 restant à recevoir	Dossiers 2015 reçus au 25/03/2016
Nombre d'entreprises dans l'échantillon	23	11

Commentaires :

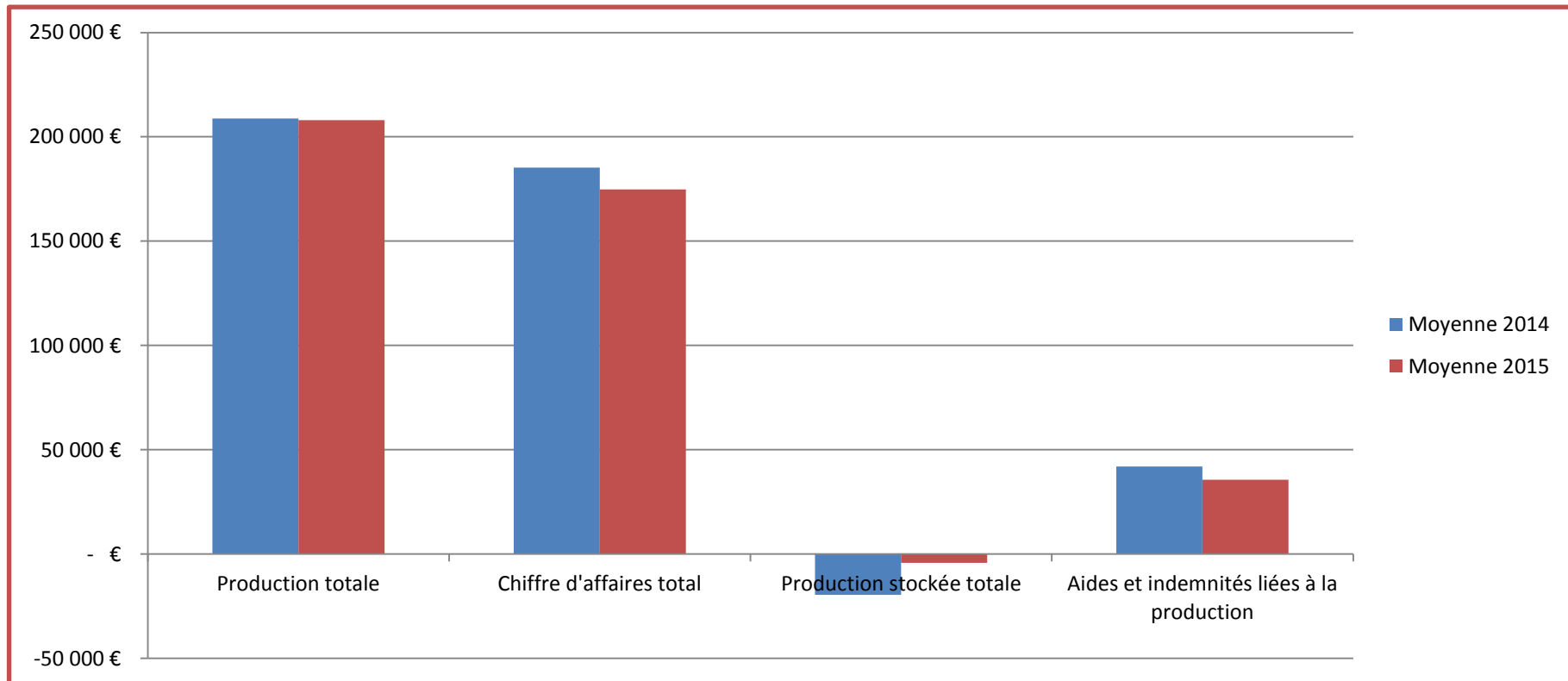
Notre étude comporte deux échantillons: Un échantillon complet sur l'exercice 2014 et un échantillon restreint comportant les dossiers reçus par le CGA33 au 25/03/2016.

Part de l'extrait dans l'échantillon 2014



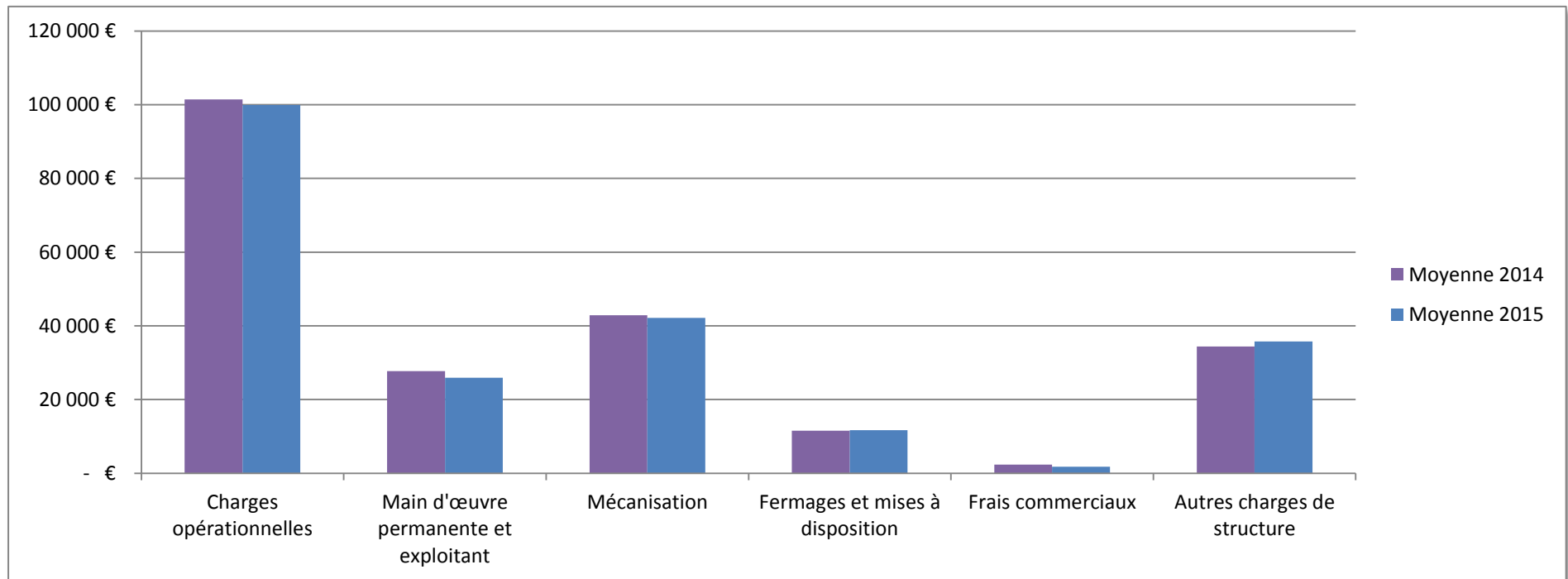
Elevage Bovin Lait

Produits d'exploitation	Echantillon complet 2014		Dossiers 2015 reçus au 25/03/2016		Evolution
	2014				2014-2015
	Moyenne	Médiane	Moyenne 2014	Moyenne 2015	
Production totale	191 819 €	156 943 €	208 849 €	207 956 €	0%
<i>Chiffre d'affaires total</i>	<i>167 108 €</i>	<i>138 374 €</i>	<i>185 304 €</i>	<i>174 802 €</i>	<i>-6%</i>
<i>Production stockée totale</i>	<i>- 6 766 €</i>	<i>- 2 728 €</i>	<i>- 19 515 €</i>	<i>- 4 193 €</i>	<i>-79%</i>
<i>Aides et indemnités liées à la production</i>	<i>30 952 €</i>	<i>24 873 €</i>	<i>42 033 €</i>	<i>35 639 €</i>	<i>-15%</i>



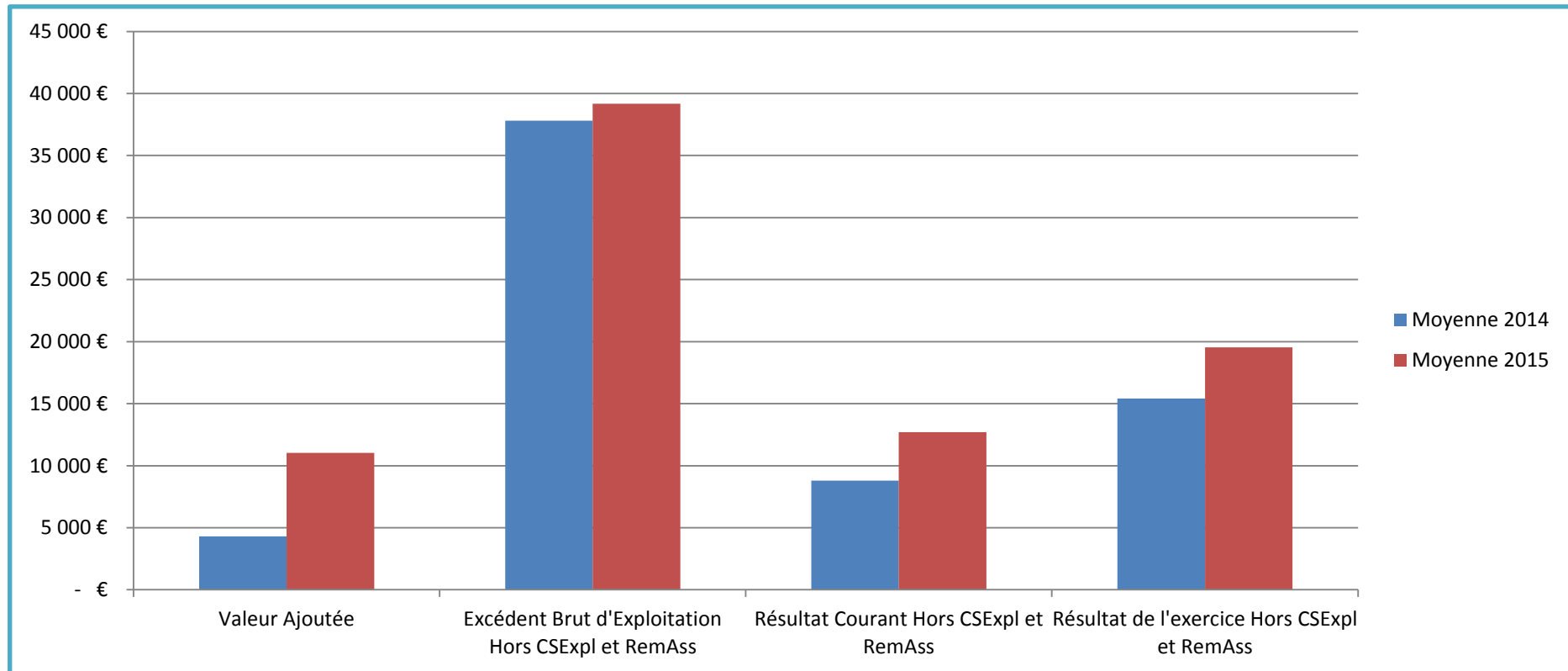
Elevage Bovin Lait

Charges d'exploitation	Echantillon complet 2014		Dossiers 2015 reçus au 25/03/2016		Evolution
	2014				2014-2015
	Moyenne	Médiane	Moyenne 2014	Moyenne 2015	
Charges opérationnelles	92 290 €	73 585 €	101 409 €	99 904 €	-1%
Main d'œuvre permanente et exploitant	18 117 €	9 444 €	27 712 €	25 922 €	-6%
Mécanisation	40 081 €	33 115 €	42 889 €	42 166 €	-2%
Fermages et mises à disposition	9 158 €	6 307 €	11 574 €	11 655 €	1%
Frais commerciaux	2 224 €	1 183 €	2 345 €	1 804 €	-23%
Autres charges de structure	30 760 €	22 583 €	34 362 €	35 745 €	4%



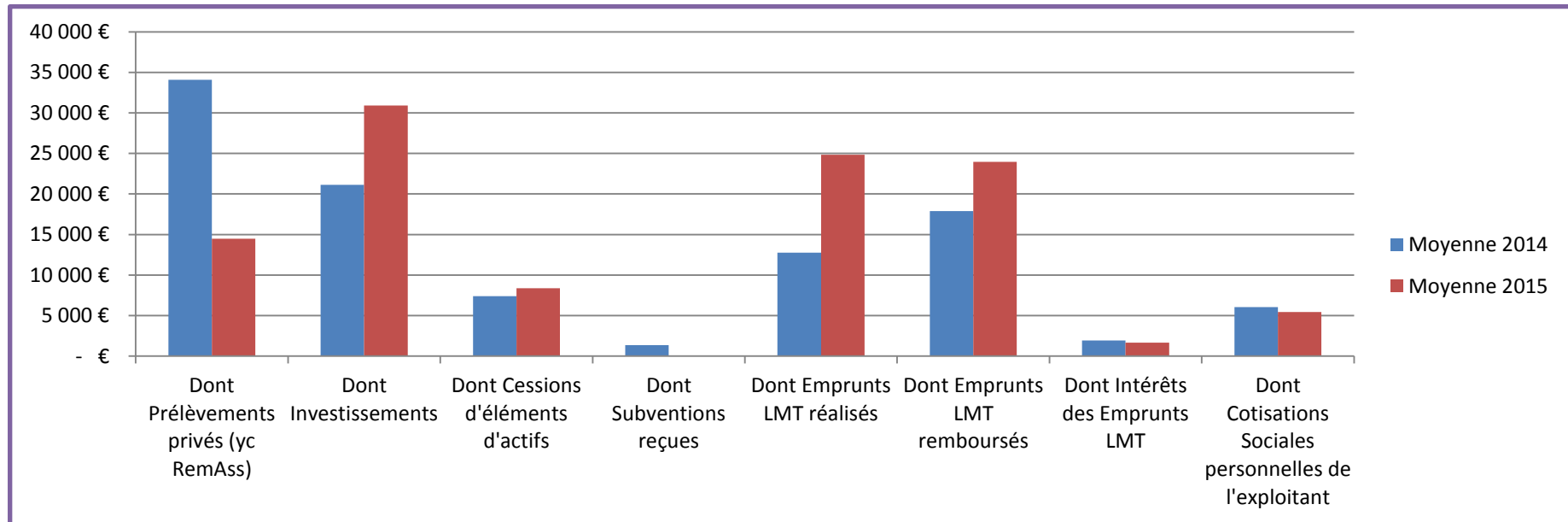
Elevage Bovin Lait

Soldes Intermédiaires de Gestion	Echantillon complet 2014		Dossiers 2015 reçus au 25/03/2016		Evolution
	2014				2014-2015
	Moyenne	Médiane	Moyenne 2014	Moyenne 2015	
Valeur Ajoutée	14 909 €	4 618 €	4 310 €	11 029 €	156%
Excédent Brut d'Exploitation Hors CSEExpl et RemAss	41 427 €	26 500 €	37 805 €	39 183 €	4%
Résultat Courant Hors CSEExpl et RemAss	11 012 €	7 445 €	8 800 €	12 701 €	44%
Résultat de l'exercice Hors CSEExpl et RemAss	15 893 €	11 100 €	15 423 €	19 527 €	27%



Elevage Bovin Lait

Besoins en Excédent Brut d'Exploitation Hors CSExpl et RemAss	Echantillon complet 2014		Dossiers 2015 reçus au 25/03/2016		Evolution
	2014				2014-2015
	Moyenne	Médiane	Moyenne 2014	Moyenne 2015	
Besoins totaux	38 647 €	33 489 €	59 572 €	43 271 €	-27%
Dont Prélèvements privés (yc RemAss)	14 796 €	11 000 €	34 087 €	14 492 €	-57%
Dont Investissements	25 288 €	5 983 €	21 132 €	30 920 €	46%
Dont Cessions d'éléments d'actifs	7 332 €	- €	7 397 €	8 379 €	13%
Dont Subventions reçues	1 209 €	- €	1 364 €	- €	-100%
Dont Emprunts LMT réalisés	16 768 €	- €	12 760 €	24 831 €	95%
Dont Emprunts LMT remboursés	17 884 €	11 294 €	17 874 €	23 960 €	34%
Dont Intérêts des Emprunts LMT	2 105 €	1 269 €	1 942 €	1 660 €	-14%
Dont Cotisations Sociales personnelles de l'exploitant	3 884 €	2 302 €	6 057 €	5 450 €	-10%



Elevage Bovin Lait

Données financières	Echantillon complet 2014		Dossiers 2015 reçus au 25/03/2016		Evolution
	2014				2014-2015
	Moyenne	Médiane	Moyenne 2014	Moyenne 2015	
Total du Bilan	320 840 €	233 111 €	345 069 €	346 296 €	0%
Immobilisations nettes	146 527 €	113 108 €	134 581 €	135 147 €	0%
Stocks nets	91 089 €	65 934 €	88 619 €	86 403 €	-3%
Total des Capitaux propres	133 116 €	116 326 €	177 400 €	170 224 €	-4%
Total des dettes financières	74 925 €	37 287 €	58 603 €	57 214 €	-2%
Fond de roulement	54 267 €	32 941 €	96 762 €	89 776 €	-7%
Trésorerie Nette Globale	1 543 €	963 €	8 064 €	10 195 €	26%
Taux d'endettement global (Total des dettes financières / Total du Bilan)	66%	55%	53%	56%	5%
Solvabilité à Court Terme (Total des Capitaux propres / Total des dettes financières)	1,41	0,69	2,11	1,56	-26%

