

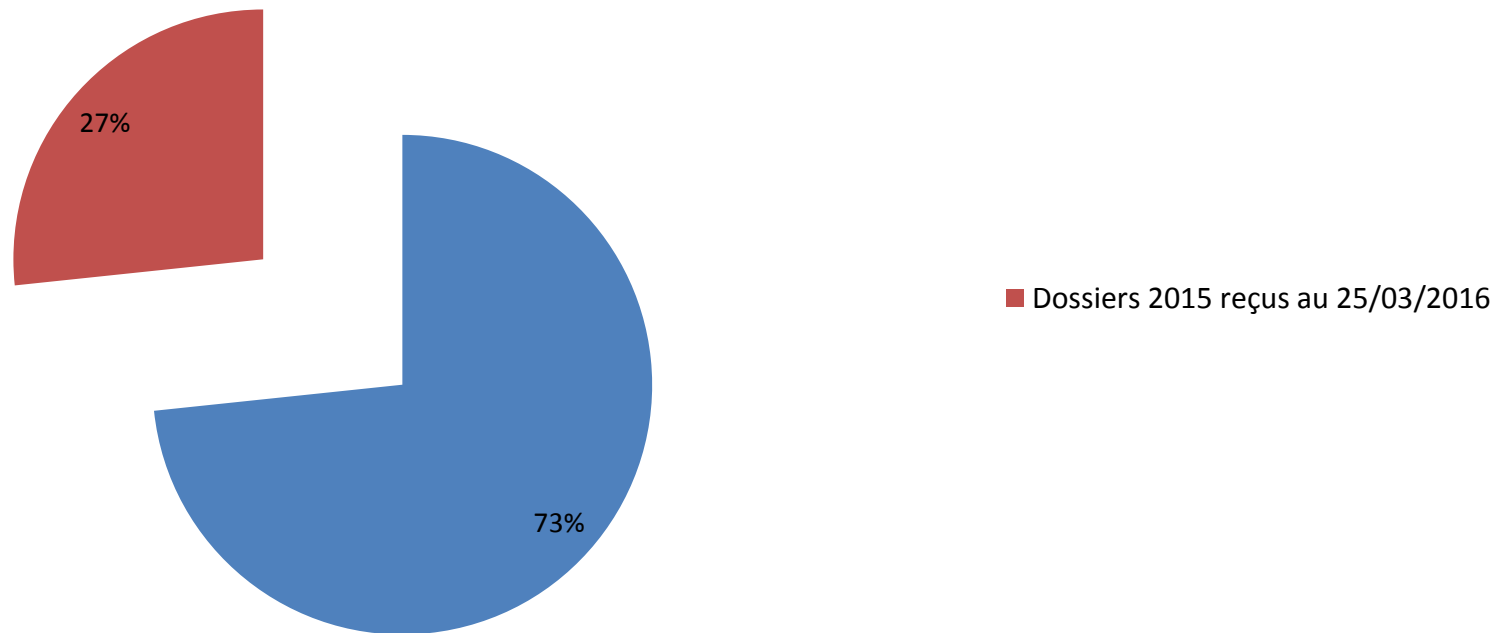
# Grandes Cultures

Présentation de l'échantillon		
	Dossiers 2015 restant à recevoir	Dossiers 2015 reçus au 25/03/2016
Nombre d'entreprises dans l'échantillon	44	16

Commentaires :

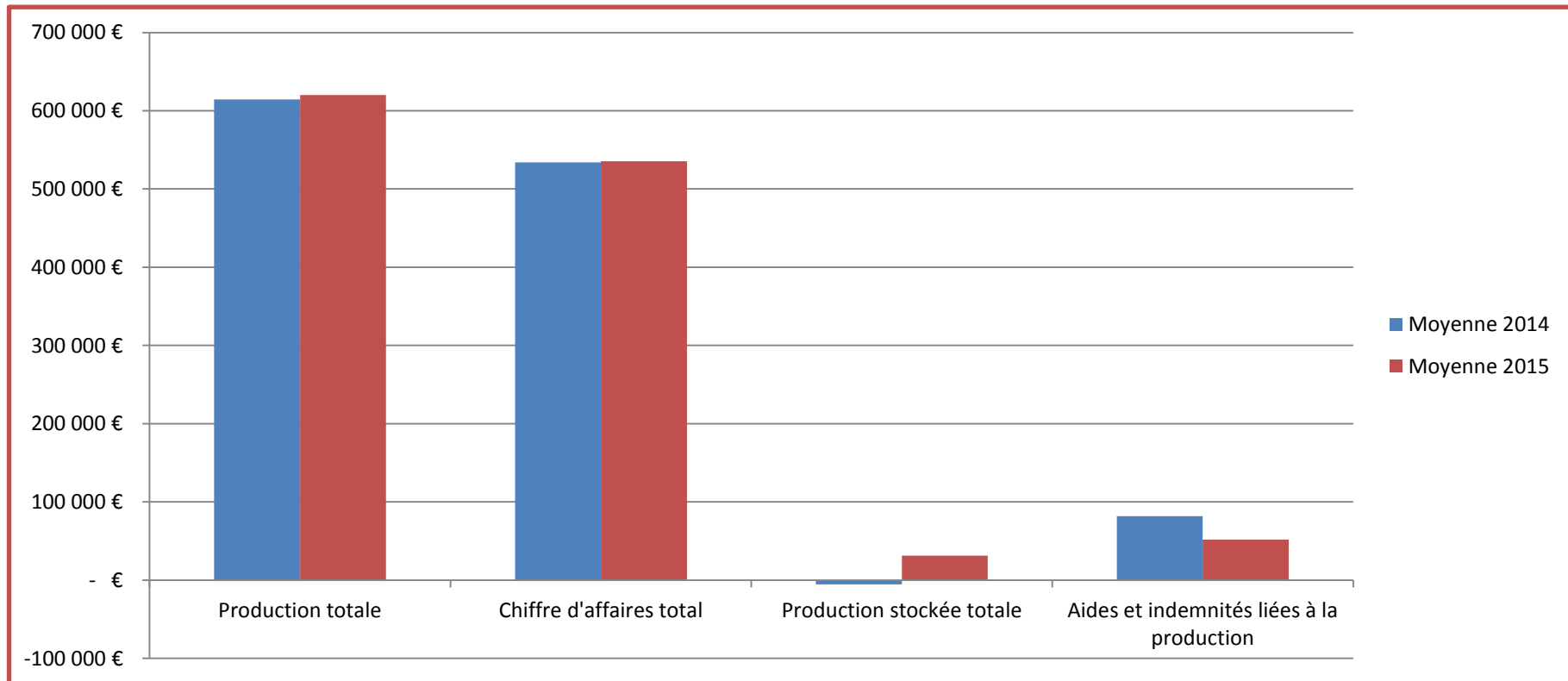
Notre étude comporte deux échantillons: Un échantillon complet sur l'exercice 2014 et un échantillon restreint comportant les dossiers reçus par le CGA33 au 25/03/2016.

## Part de l'extrait dans l'échantillon 2014



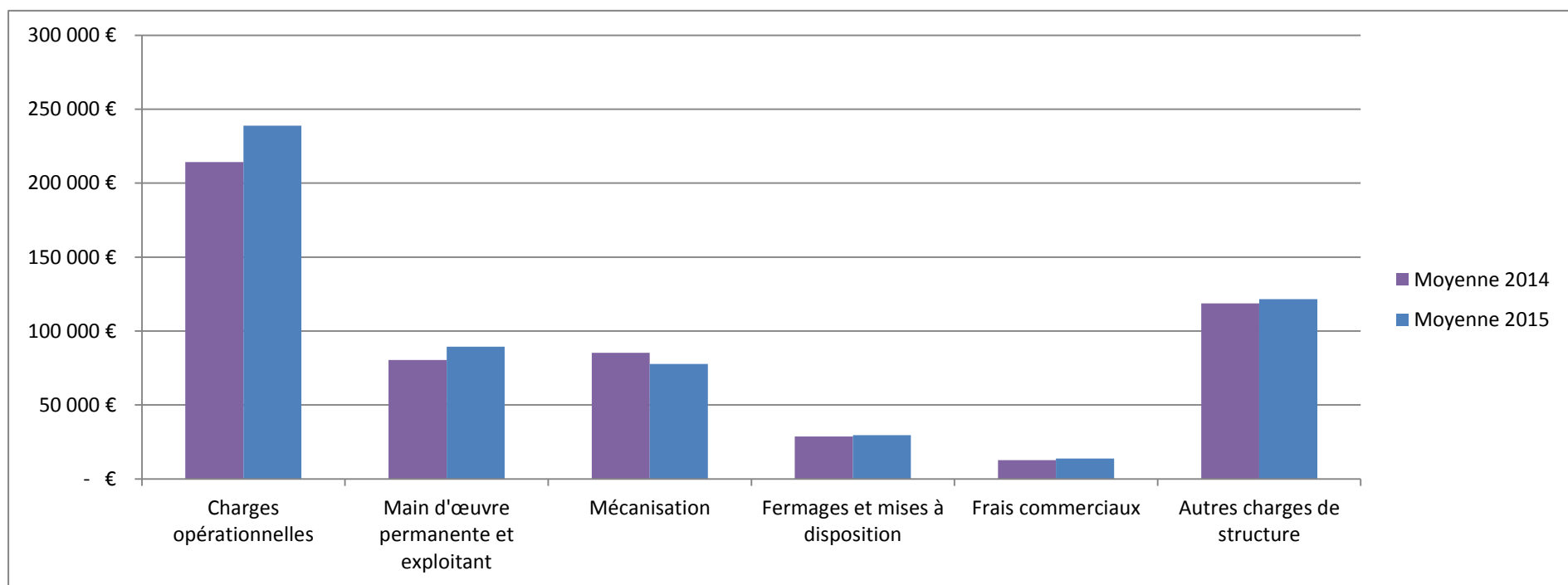
# Grandes Cultures

Produits d'exploitation	Echantillon complet 2014		Dossiers 2015 reçus au 25/03/2016		Evolution
	2014				2014-2015
	Moyenne	Médiane	Moyenne 2014	Moyenne 2015	
<b>Production totale</b>	<b>557 477 €</b>	<b>247 416 €</b>	<b>614 629 €</b>	<b>619 996 €</b>	<b>1%</b>
<i>Chiffre d'affaires total</i>	<i>507 465 €</i>	<i>214 599 €</i>	<i>534 165 €</i>	<i>535 359 €</i>	<i>0%</i>
<i>Production stockée totale</i>	<i>- 11 708 €</i>	<i>- 1 407 €</i>	<i>- 5 340 €</i>	<i>31 516 €</i>	<i>-690%</i>
<i>Aides et indemnités liées à la production</i>	<i>56 067 €</i>	<i>33 392 €</i>	<i>81 857 €</i>	<i>51 645 €</i>	<i>-37%</i>



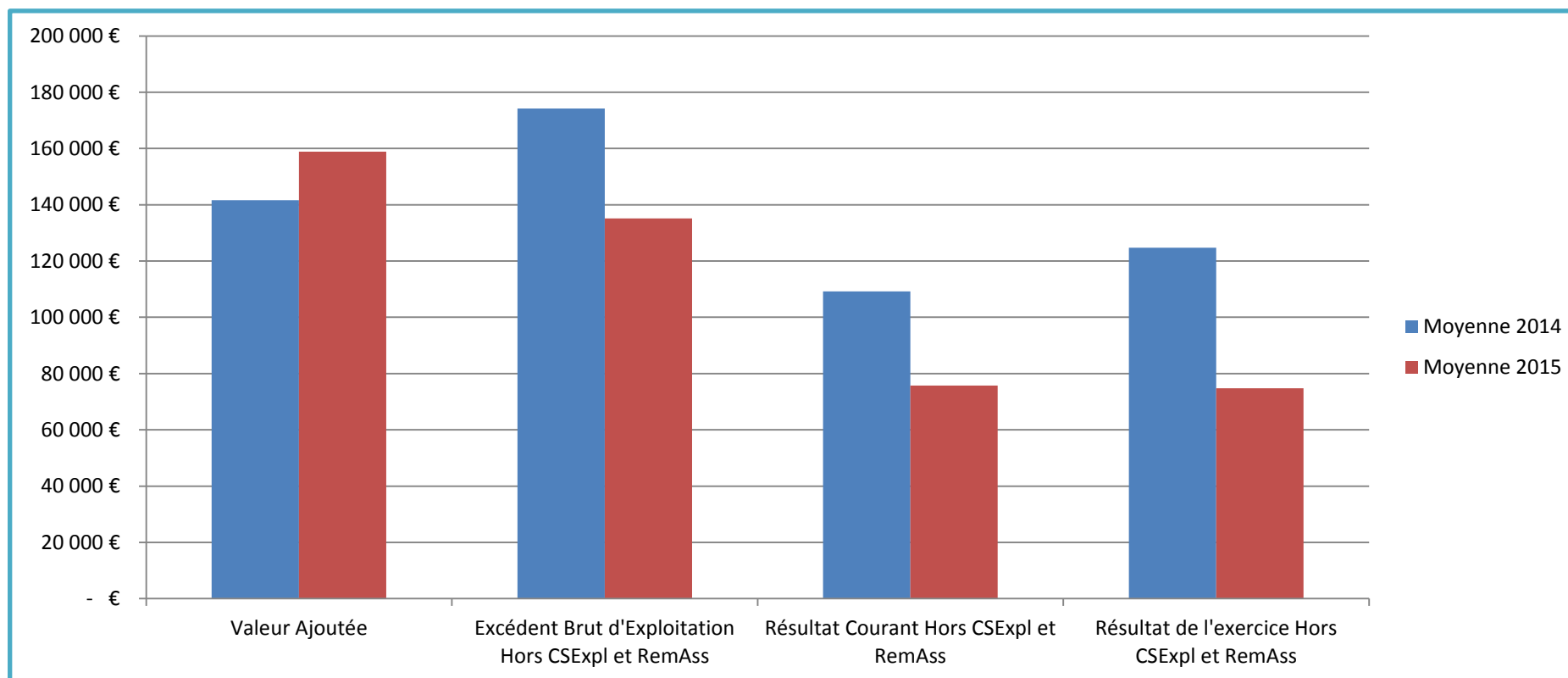
# Grandes Cultures

Charges d'exploitation	Echantillon complet 2014		Dossiers 2015 reçus au 25/03/2016		Evolution
	2014				2014-2015
	Moyenne	Médiane	Moyenne 2014	Moyenne 2015	
Charges opérationnelles	224 990 €	106 354 €	214 206 €	238 797 €	11%
Main d'œuvre permanente et exploitant	44 007 €	18 862 €	80 339 €	89 395 €	11%
Mécanisation	74 081 €	48 033 €	85 320 €	77 785 €	-9%
Fermages et mises à disposition	25 350 €	12 477 €	28 694 €	29 667 €	3%
Frais commerciaux	9 228 €	2 837 €	12 724 €	13 697 €	8%
Autres charges de structure	124 364 €	45 200 €	118 712 €	121 564 €	2%



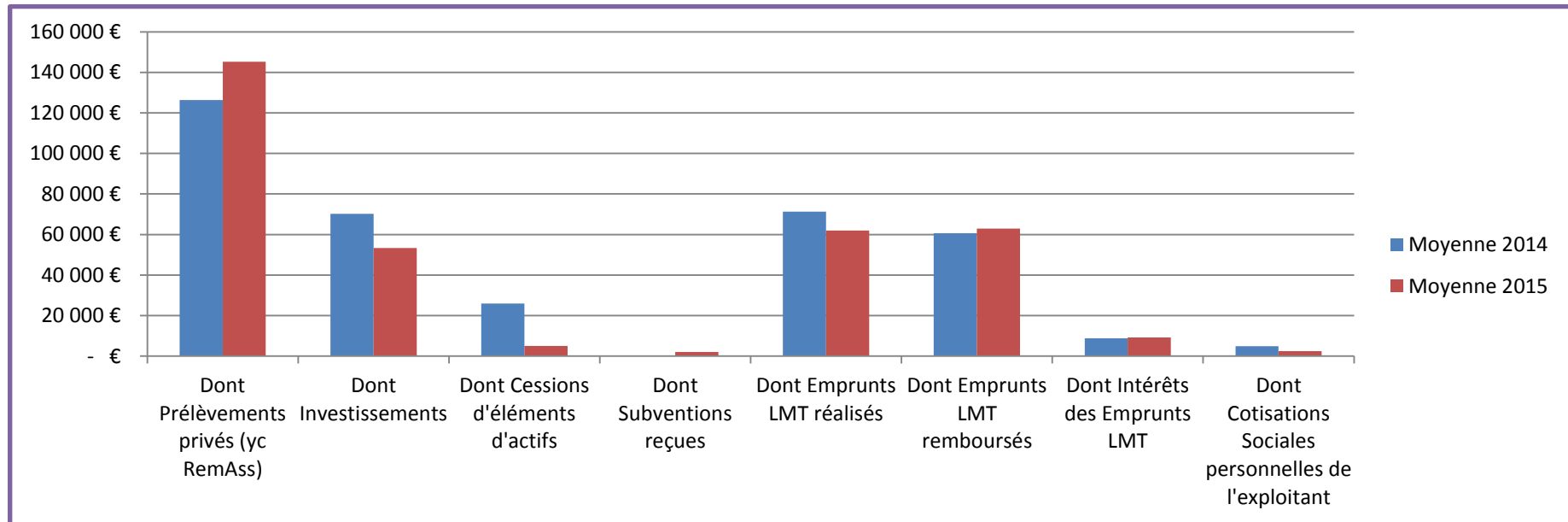
# Grandes Cultures

Soldes Intermédiaires de Gestion	Echantillon complet 2014		Dossiers 2015 reçus au 25/03/2016		Evolution
	2014				2014-2015
	Moyenne	Médiane	Moyenne 2014	Moyenne 2015	
Valeur Ajoutée	100 209 €	26 533 €	141 655 €	158 869 €	12%
Excédent Brut d'Exploitation Hors CSEExpl et RemAss	138 954 €	58 524 €	174 178 €	135 102 €	-22%
Résultat Courant Hors CSEExpl et RemAss	91 583 €	21 911 €	109 187 €	75 746 €	-31%
Résultat de l'exercice Hors CSEExpl et RemAss	97 971 €	26 193 €	124 765 €	74 732 €	-40%



# Grandes Cultures

Besoins en Excédent Brut d'Exploitation Hors CSExpl et RemAss	Echantillon complet 2014		Dossiers 2015 reçus au 25/03/2016		Evolution
	2014				2014-2015
	Moyenne	Médiane	Moyenne 2014	Moyenne 2015	
Besoins totaux	134 496 €	59 193 €	173 598 €	204 216 €	18%
Dont Prélèvements privés (yc RemAss)	76 487 €	27 111 €	126 308 €	145 286 €	15%
Dont Investissements	51 686 €	19 763 €	70 246 €	53 317 €	-24%
Dont Cessions d'éléments d'actifs	11 676 €	77 €	25 973 €	5 031 €	-81%
Dont Subventions reçues	65 €	- €	- €	2 026 €	
Dont Emprunts LMT réalisés	39 196 €	1 995 €	71 233 €	62 014 €	-13%
Dont Emprunts LMT remboursés	45 055 €	24 254 €	60 586 €	62 920 €	4%
Dont Intérêts des Emprunts LMT	7 839 €	3 608 €	8 808 €	9 226 €	5%
Dont Cotisations Sociales personnelles de l'exploitant	4 367 €	- €	4 857 €	2 537 €	-48%



# Grandes Cultures

Données financières	Echantillon complet 2014		Dossiers 2015 reçus au 25/03/2016		Evolution
	2014		Moyenne 2014	Moyenne 2015	2014-2015
	Moyenne	Médiane			
Total du Bilan	747 493 €	489 115 €	958 935 €	937 939 €	-2%
Immobilisations nettes	336 812 €	193 192 €	438 239 €	427 322 €	-2%
Stocks nets	105 793 €	45 931 €	143 219 €	183 856 €	28%
Total des Capitaux propres	182 194 €	130 650 €	257 172 €	209 095 €	-19%
Total des dettes financières	250 199 €	120 882 €	355 579 €	377 669 €	6%
Fond de roulement	79 630 €	40 298 €	163 706 €	124 087 €	-24%
Trésorerie Nette Globale	- 2 032 €	- 5 669 €	28 115 €	2 296 €	-92%
Taux d'endettement global (Total des dettes financières / Total du Bilan)	74%	75%	69%	67%	-2%
Solvabilité à Court Terme (Total des Capitaux propres / Total des dettes financières)	1,51	1,02	1,11	1,51	35%

