

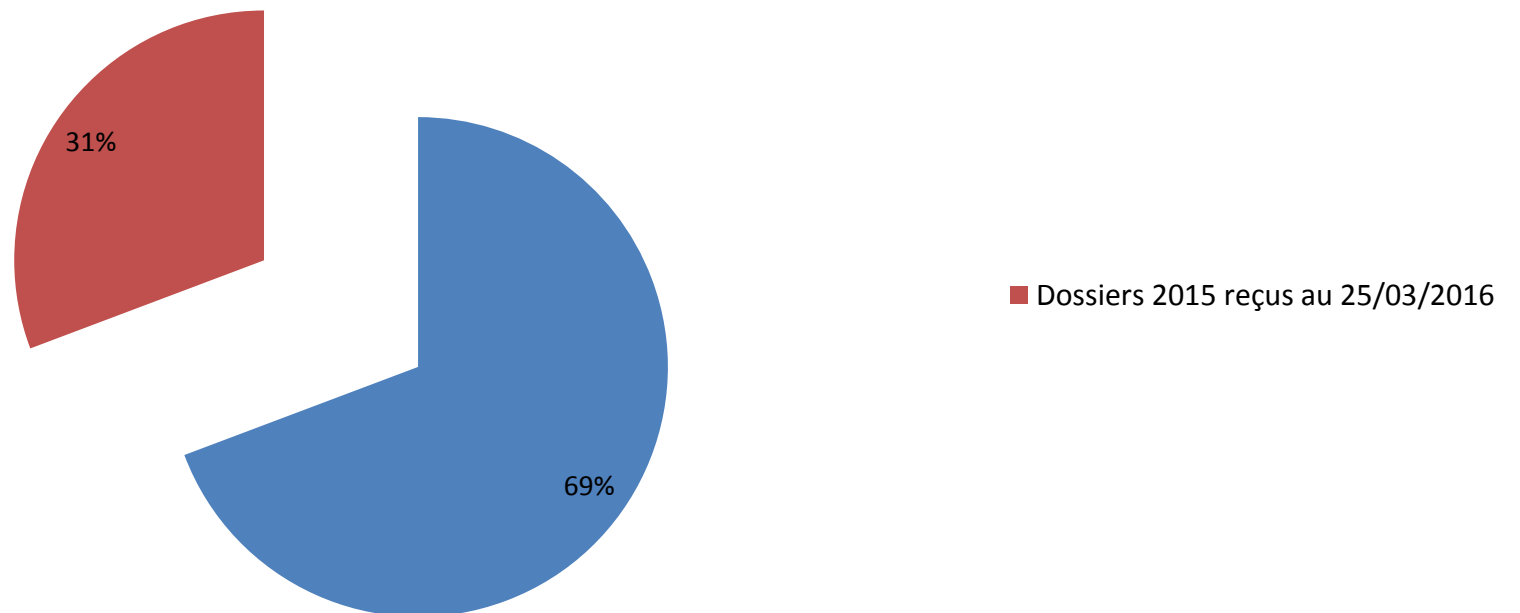
Viticulture Mixte Vrac Bouteille

Présentation de l'échantillon		
	Dossiers 2015 restant à recevoir	Dossiers 2015 reçus au 25/03/2016
Nombre d'entreprises dans l'échantillon	160	71

Commentaires :

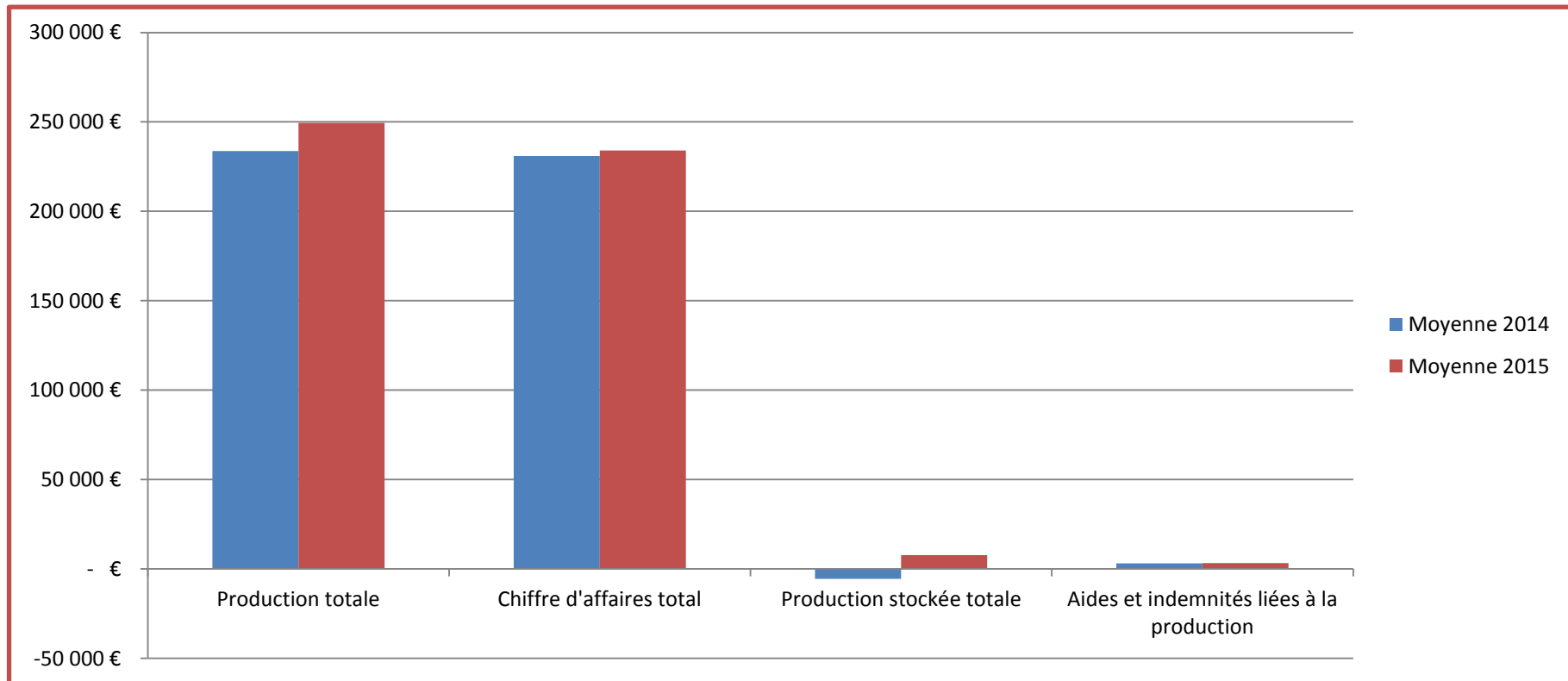
Notre étude comporte deux échantillons: Un échantillon complet sur l'exercice 2014 et un échantillon restreint comportant les dossiers reçus par le CGA33 au 25/03/2016.

Part de l'extrait dans l'échantillon 2014



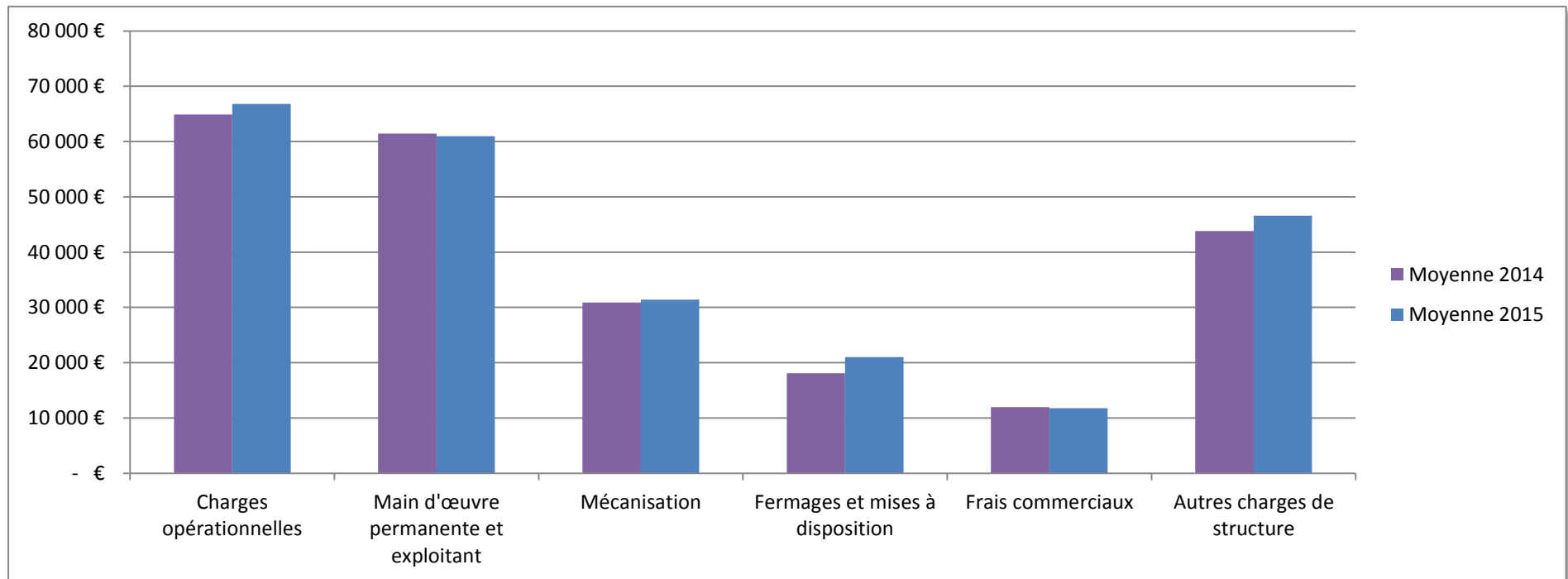
Viticulture Mixte Vrac Bouteille

Produits d'exploitation	Echantillon complet 2014		Dossiers 2015 reçus au 25/03/2016		Evolution
	2014				2014-2015
	Moyenne	Médiane	Moyenne 2014	Moyenne 2015	
Production totale	267 360 €	217 454 €	233 713 €	249 506 €	7%
<i>Chiffre d'affaires total</i>	262 234 €	223 040 €	230 864 €	234 057 €	1%
<i>Production stockée totale</i>	- 5 050 €	- 1 838 €	- 5 571 €	7 810 €	-240%
<i>Aides et indemnités liées à la production</i>	4 016 €	438 €	3 141 €	3 240 €	3%



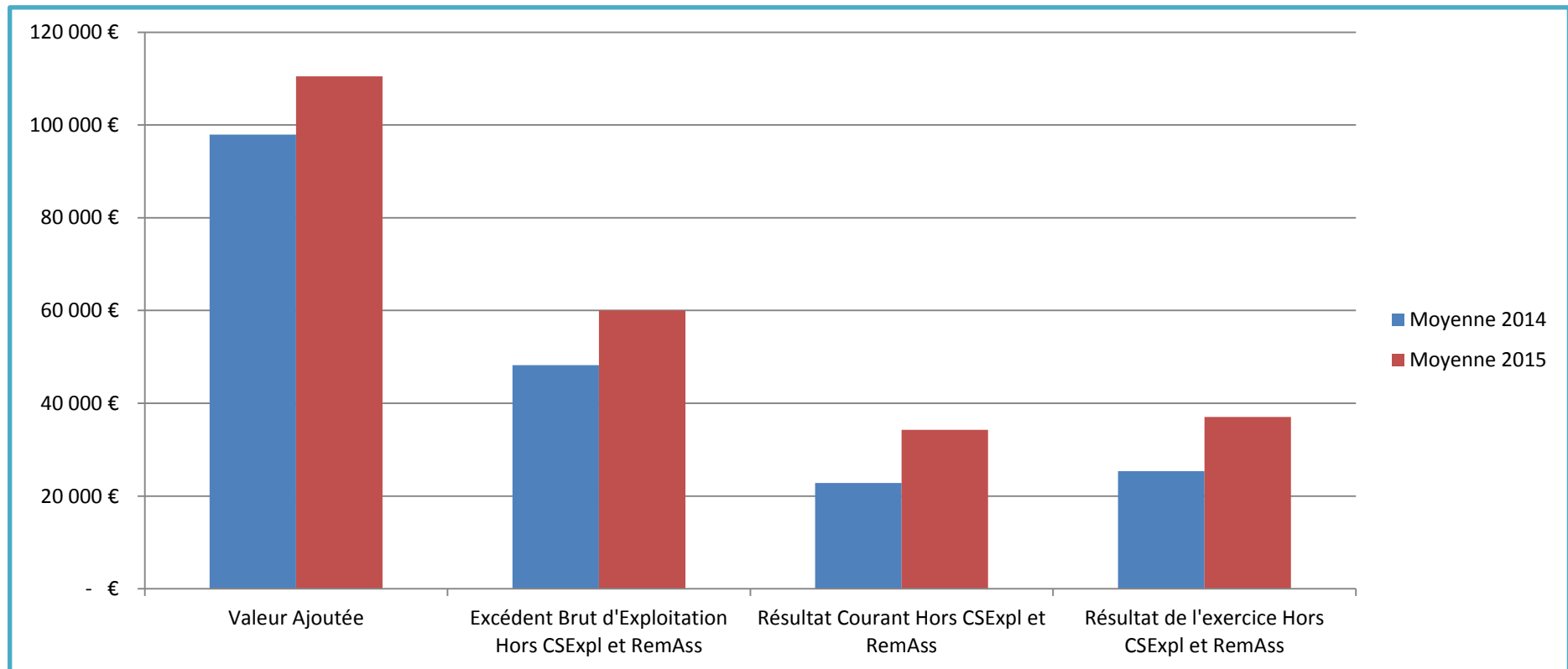
Viticulture Mixte Vrac Bouteille

Charges d'exploitation	Echantillon complet 2014		Dossiers 2015 reçus au 25/03/2016		Evolution
	2014		Moyenne 2014	Moyenne 2015	2014-2015
	Moyenne	Médiane			
Charges opérationnelles	79 091 €	65 282 €	64 874 €	66 827 €	3%
Main d'œuvre permanente et exploitant	63 664 €	48 939 €	61 438 €	60 958 €	-1%
Mécanisation	35 079 €	26 129 €	30 866 €	31 398 €	2%
Fermages et mises à disposition	19 954 €	14 536 €	18 099 €	20 997 €	16%
Frais commerciaux	14 234 €	10 436 €	11 980 €	11 787 €	-2%
Autres charges de structure	49 535 €	38 232 €	43 796 €	46 605 €	6%



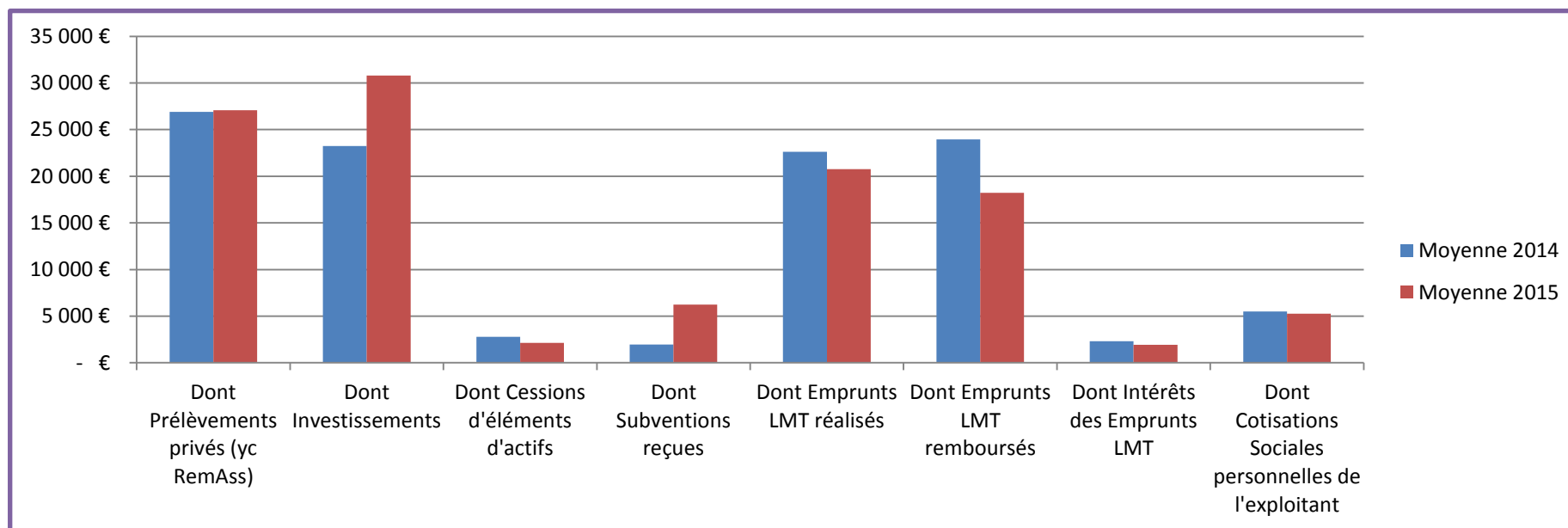
Viticulture Mixte Vrac Bouteille

Soldes Intermédiaires de Gestion	Echantillon complet 2014		Dossiers 2015 reçus au 25/03/2016		Evolution
	2014				2014-2015
	Moyenne	Médiane	Moyenne 2014	Moyenne 2015	
Valeur Ajoutée	111 172 €	88 849 €	97 934 €	110 484 €	13%
Excédent Brut d'Exploitation Hors CSEExpl et RemAss	56 296 €	48 686 €	48 215 €	60 050 €	25%
Résultat Courant Hors CSEExpl et RemAss	27 448 €	25 808 €	22 810 €	34 288 €	50%
Résultat de l'exercice Hors CSEExpl et RemAss	32 965 €	29 402 €	25 375 €	37 035 €	46%



Viticulture Mixte Vrac Bouteille

Besoins en Excédent Brut d'Exploitation Hors CSEExpl et RemAss	Echantillon complet 2014		Dossiers 2015 reçus au 25/03/2016		Evolution
	2014				2014-2015
	Moyenne	Médiane	Moyenne 2014	Moyenne 2015	
Besoins totaux	63 342 €	51 920 €	54 538 €	54 176 €	-1%
Dont Prélèvements privés (yc RemAss)	32 594 €	26 034 €	26 906 €	27 088 €	1%
Dont Investissements	31 434 €	12 075 €	23 248 €	30 797 €	32%
Dont Cessions d'éléments d'actifs	6 950 €	- €	2 796 €	2 135 €	-24%
Dont Subventions reçues	2 796 €	- €	1 963 €	6 244 €	218%
Dont Emprunts LMT réalisés	22 952 €	- €	22 612 €	20 758 €	-8%
Dont Emprunts LMT remboursés	24 350 €	14 769 €	23 947 €	18 231 €	-24%
Dont Intérêts des Emprunts LMT	2 879 €	1 150 €	2 312 €	1 939 €	-16%
Dont Cotisations Sociales personnelles de l'exploitant	4 783 €	2 486 €	5 496 €	5 257 €	-4%



Viticulture Mixte Vrac Bouteille

Données financières	Echantillon complet 2014		Dossiers 2015 reçus au 25/03/2016		Evolution
	2014		Moyenne 2014	Moyenne 2015	2014-2015
	Moyenne	Médiane			
Total du Bilan	614 843 €	434 112 €	531 377 €	546 624 €	3%
Immobilisations nettes	194 001 €	127 691 €	192 681 €	196 351 €	2%
Stocks nets	268 953 €	187 779 €	205 750 €	213 560 €	4%
Total des Capitaux propres	247 057 €	168 410 €	237 230 €	246 207 €	4%
Total des dettes financières	98 753 €	44 057 €	76 469 €	80 922 €	6%
Fond de roulement	143 001 €	95 763 €	113 078 €	122 757 €	9%
Trésorerie Nette Globale	1 576 €	1 685 €	2 138 €	1 570 €	-27%
Taux d'endettement global (Total des dettes financières / Total du Bilan)	62%	58%	58%	58%	0%
Solvabilité à Court Terme (Total des Capitaux propres / Total des dettes financières)	1,18	0,54	1,73	1,62	-6%

