

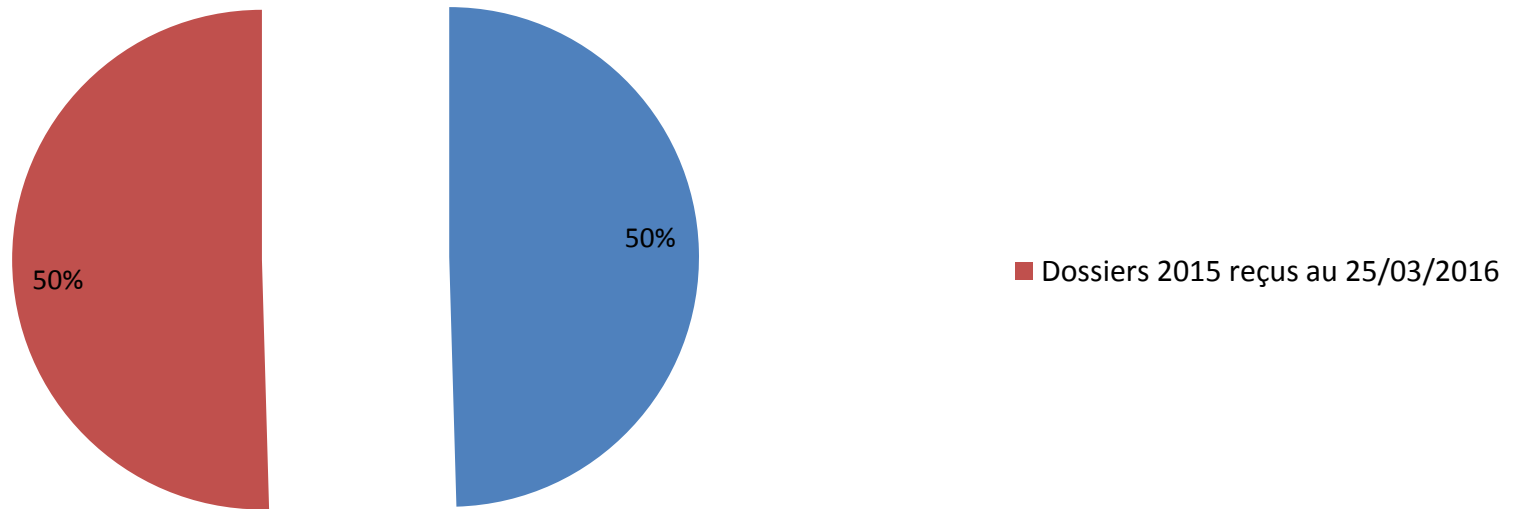
Ostréiculture

Présentation de l'échantillon		
	Dossiers 2015 restant à recevoir	Dossiers 2015 reçus au 25/03/2016
Nombre d'entreprises dans l'échantillon	54	55

Commentaires :

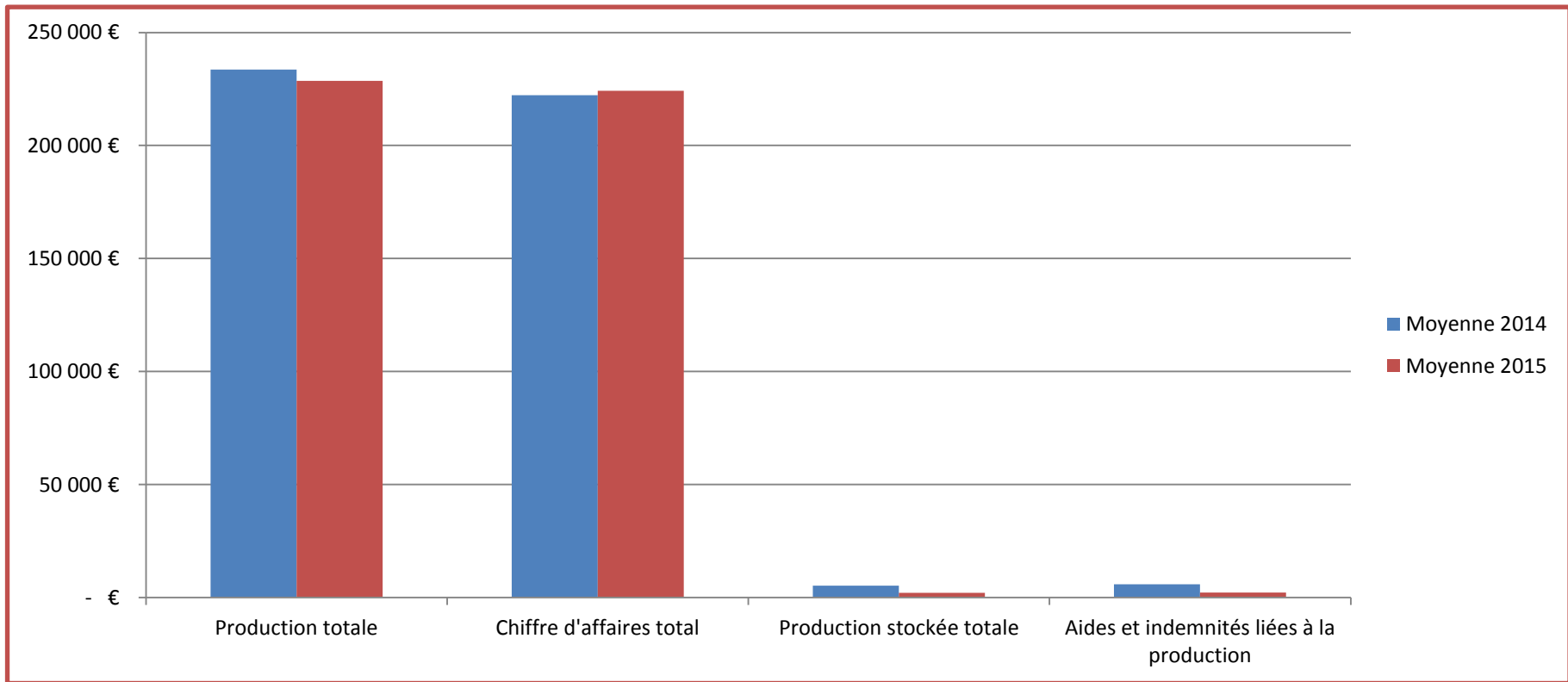
Notre étude comporte deux échantillons: Un échantillon complet sur l'exercice 2014 et un échantillon restreint comportant les dossiers reçus par le CGA33 au 25/03/2016.

Part de l'extrait dans l'échantillon 2014



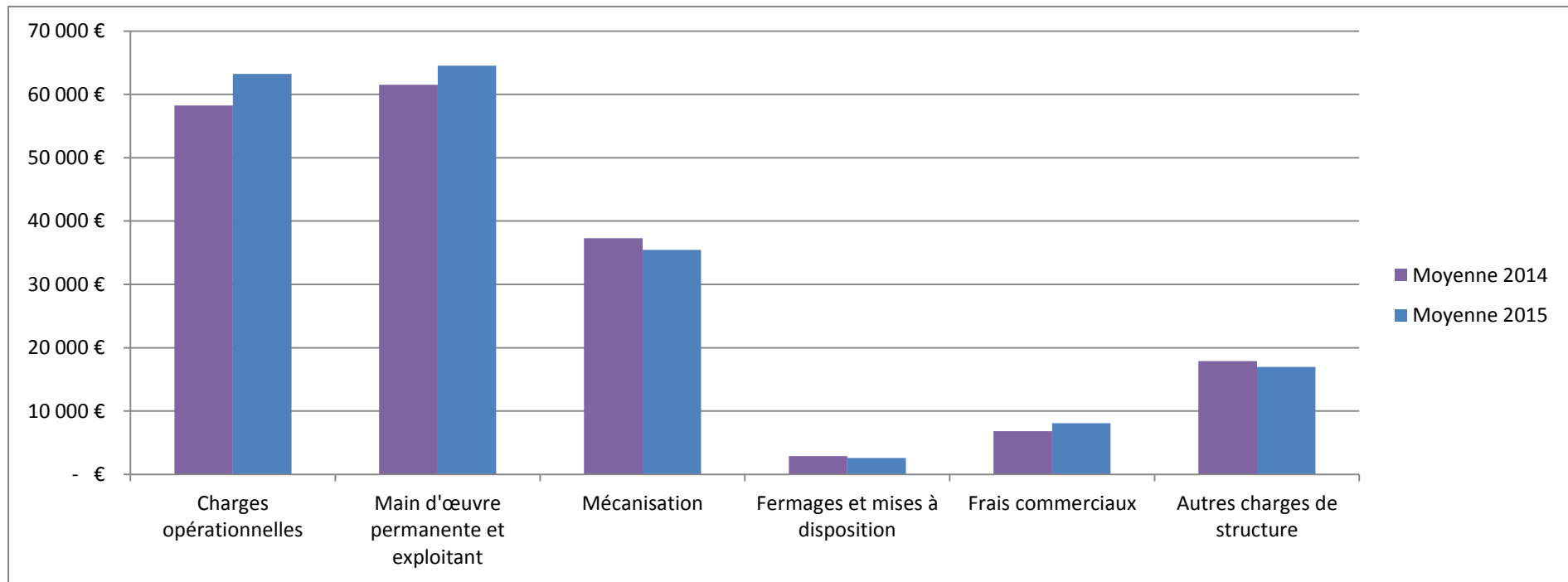
Ostréiculture

Produits d'exploitation	Echantillon complet 2014		Dossiers 2015 reçus au 25/03/2016		Evolution
	2014				2014-2015
	Moyenne	Médiane	Moyenne 2014	Moyenne 2015	
Production totale	215 345 €	132 554 €	233 556 €	228 574 €	-2%
<i>Chiffre d'affaires total</i>	<i>202 672 €</i>	<i>134 065 €</i>	<i>222 304 €</i>	<i>224 220 €</i>	<i>1%</i>
<i>Production stockée totale</i>	<i>8 824 €</i>	<i>5 192 €</i>	<i>5 312 €</i>	<i>2 081 €</i>	<i>-61%</i>
<i>Aides et indemnités liées à la production</i>	<i>3 760 €</i>	<i>849 €</i>	<i>5 892 €</i>	<i>2 273 €</i>	<i>-61%</i>



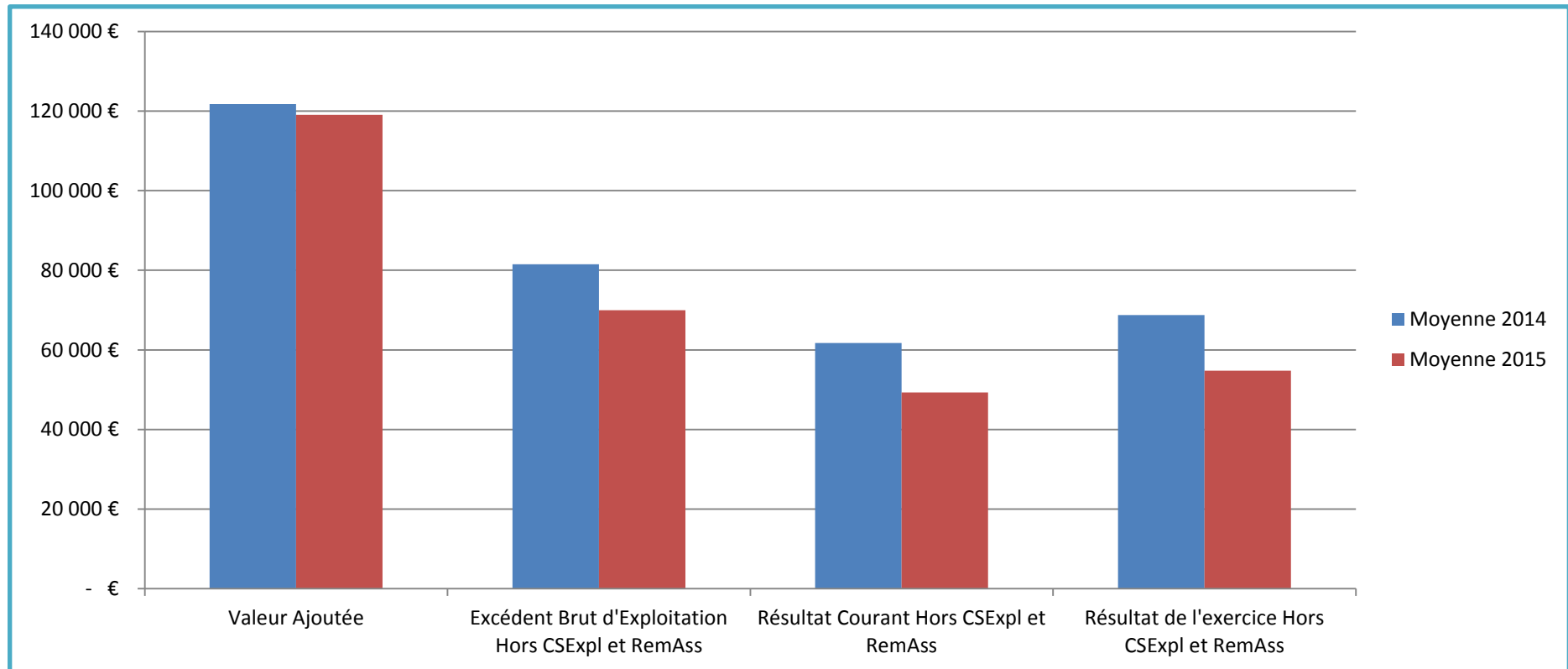
Ostréiculture

Charges d'exploitation	Echantillon complet 2014		Dossiers 2015 reçus au 25/03/2016		Evolution
	2014				2014-2015
	Moyenne	Médiane	Moyenne 2014	Moyenne 2015	
Charges opérationnelles	61 649 €	27 638 €	58 246 €	63 252 €	9%
Main d'œuvre permanente et exploitant	53 836 €	35 790 €	61 502 €	64 526 €	5%
Mécanisation	32 310 €	23 574 €	37 287 €	35 431 €	-5%
Fermages et mises à disposition	2 547 €	1 334 €	2 891 €	2 591 €	-10%
Frais commerciaux	5 906 €	2 491 €	6 829 €	8 059 €	18%
Autres charges de structure	18 200 €	13 913 €	17 879 €	16 971 €	-5%



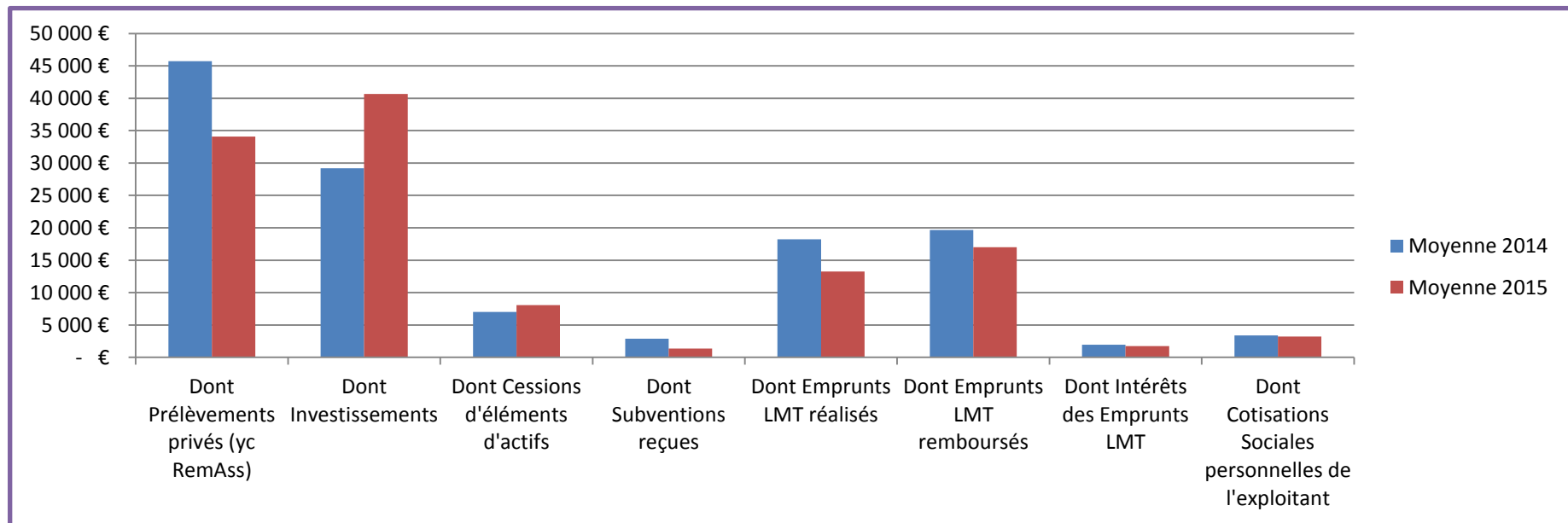
Ostréiculture

Soldes Intermédiaires de Gestion	Echantillon complet 2014		Dossiers 2015 reçus au 25/03/2016		Evolution
	2014				2014-2015
	Moyenne	Médiane	Moyenne 2014	Moyenne 2015	
Valeur Ajoutée	106 313 €	71 342 €	121 729 €	119 058 €	-2%
Excédent Brut d'Exploitation Hors CSEExpl et RemAss	70 696 €	53 376 €	81 519 €	69 964 €	-14%
Résultat Courant Hors CSEExpl et RemAss	51 396 €	39 653 €	61 695 €	49 302 €	-20%
Résultat de l'exercice Hors CSEExpl et RemAss	56 518 €	44 112 €	68 721 €	54 783 €	-20%



Ostréiculture

Besoins en Excédent Brut d'Exploitation Hors CSExpl et RemAss	Echantillon complet 2014		Dossiers 2015 reçus au 25/03/2016		Evolution
	2014				2014-2015
	Moyenne	Médiane	Moyenne 2014	Moyenne 2015	
Besoins totaux	65 390 €	50 317 €	71 774 €	74 054 €	3%
Dont Prélèvements privés (yc RemAss)	38 259 €	33 189 €	45 708 €	34 095 €	-25%
Dont Investissements	30 205 €	13 189 €	29 175 €	40 649 €	39%
Dont Cessions d'éléments d'actifs	7 834 €	- €	7 009 €	8 053 €	15%
Dont Subventions reçues	2 381 €	- €	2 873 €	1 370 €	-52%
Dont Emprunts LMT réalisés	14 529 €	- €	18 235 €	13 244 €	-27%
Dont Emprunts LMT remboursés	16 891 €	10 331 €	19 665 €	17 010 €	-14%
Dont Intérêts des Emprunts LMT	1 730 €	758 €	1 959 €	1 759 €	-10%
Dont Cotisations Sociales personnelles de l'exploitant	3 049 €	2 828 €	3 385 €	3 208 €	-5%



Ostréiculture

Données financières	Echantillon complet 2014		Dossiers 2015 reçus au 25/03/2016		Evolution
	2014		Moyenne 2014	Moyenne 2015	2014-2015
	Moyenne	Médiane			
Total du Bilan	292 805 €	195 011 €	316 322 €	329 446 €	4%
Immobilisations nettes	116 980 €	76 091 €	126 592 €	139 078 €	10%
Stocks nets	97 059 €	72 480 €	99 113 €	101 271 €	2%
Total des Capitaux propres	169 421 €	128 816 €	200 029 €	208 953 €	4%
Total des dettes financières	55 540 €	23 755 €	56 563 €	52 037 €	-8%
Fond de roulement	105 347 €	79 018 €	128 104 €	120 523 €	-6%
Trésorerie Nette Globale	31 687 €	7 672 €	45 461 €	34 393 €	-24%
Taux d'endettement global (Total des dettes financières / Total du Bilan)	47%	38%	42%	41%	-3%
Solvabilité à Court Terme (Total des Capitaux propres / Total des dettes financières)	2,61	1,00	2,97	2,59	-13%

