

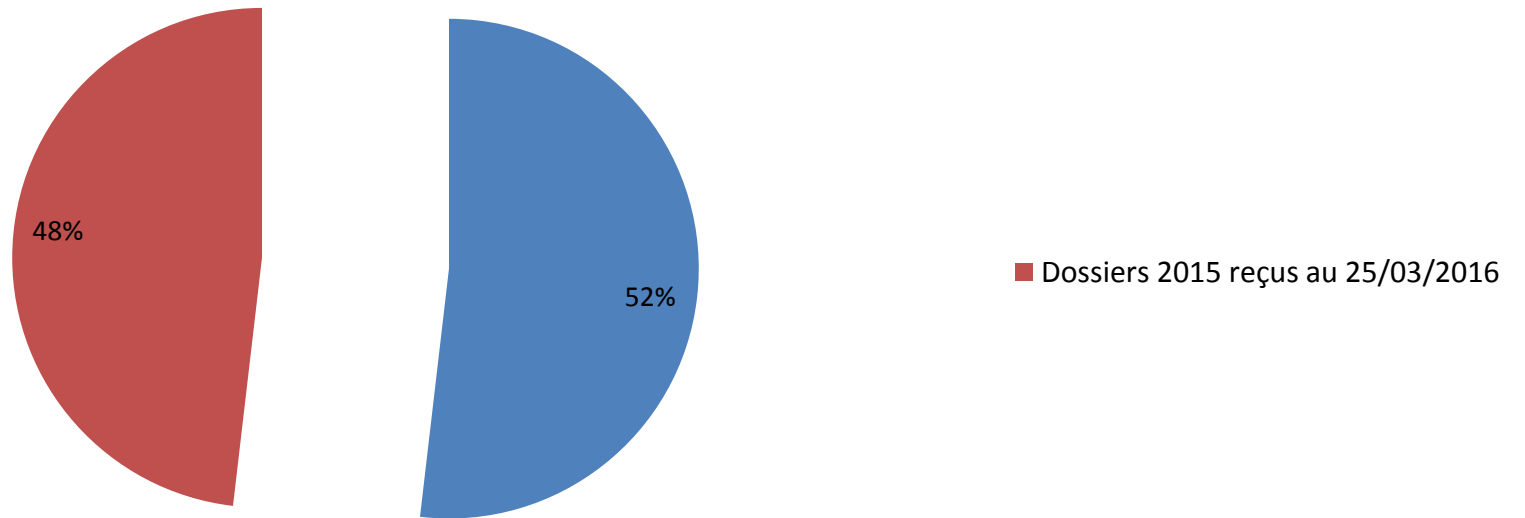
Viticulture Vrac Mixte Détail Négoce

Présentation de l'échantillon		
	Dossiers 2015 restant à recevoir	Dossiers 2015 reçus au 25/03/2016
Nombre d'entreprises dans l'échantillon	14	13

Commentaires :

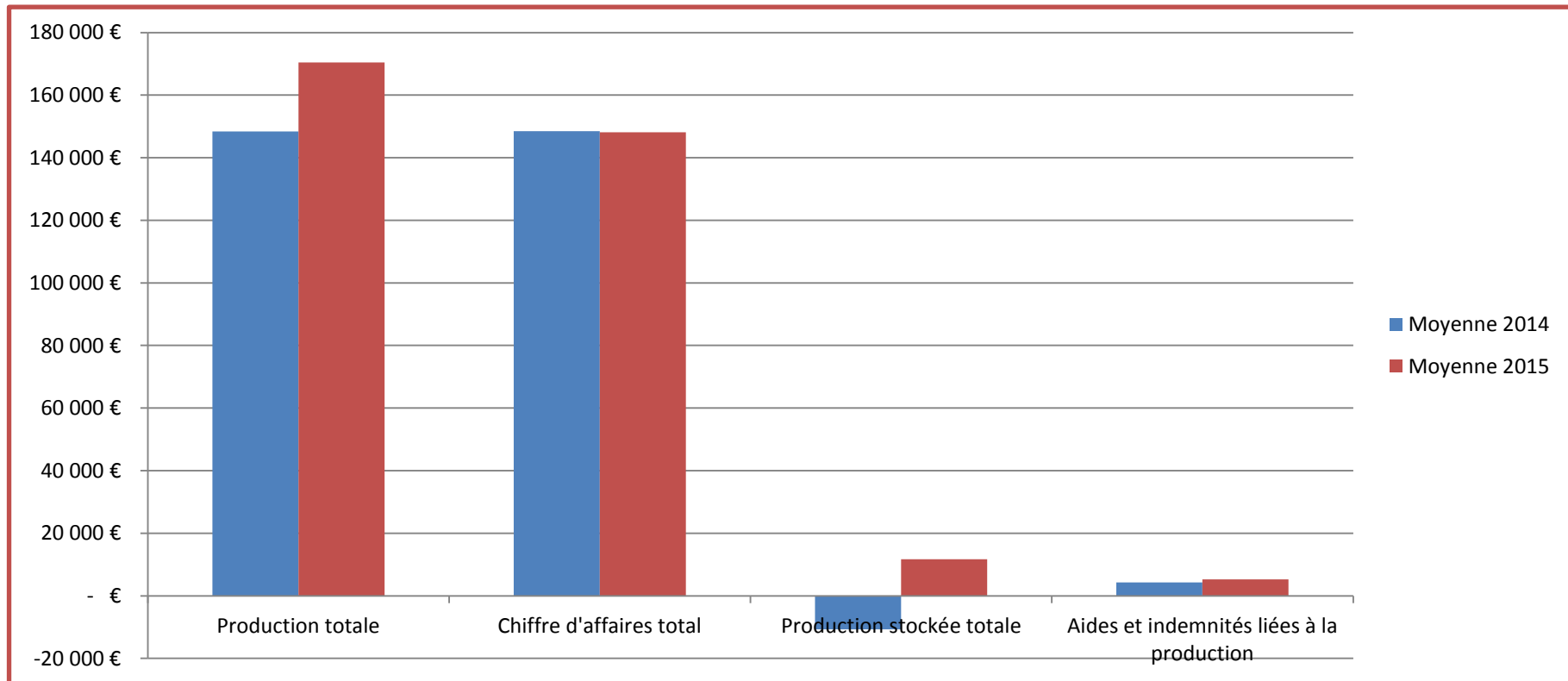
Notre étude comporte deux échantillons: Un échantillon complet sur l'exercice 2014 et un échantillon restreint comportant les dossiers reçus par le CGA33 au 25/03/2016.

Part de l'extrait dans l'échantillon 2014



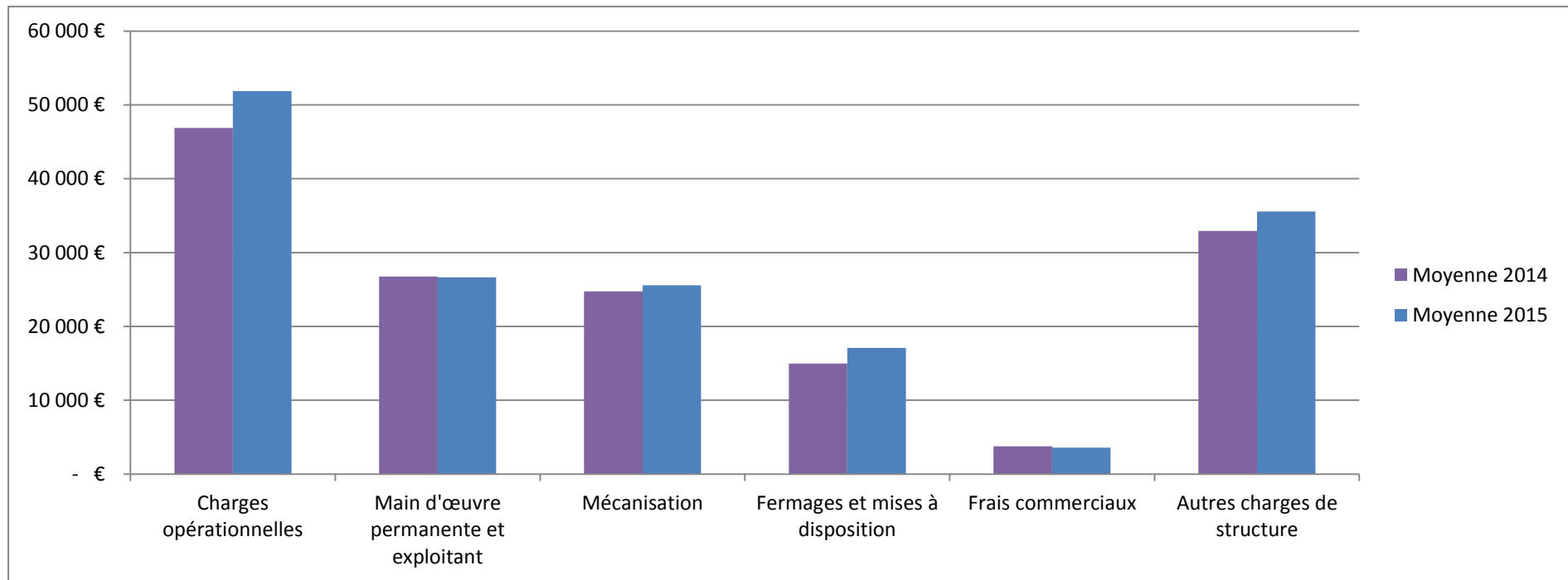
Viticulture Vrac Mixte Détail Négoce

Produits d'exploitation	Echantillon complet 2014		Dossiers 2015 reçus au 25/03/2016		Evolution
	2014				2014-2015
	Moyenne	Médiane	Moyenne 2014	Moyenne 2015	
Production totale	193 452 €	163 757 €	148 407 €	170 415 €	15%
<i>Chiffre d'affaires total</i>	182 539 €	147 529 €	148 483 €	148 131 €	0%
<i>Production stockée totale</i>	- 2 865 €	- 3 938 €	- 10 731 €	11 694 €	-209%
<i>Aides et indemnités liées à la production</i>	4 469 €	2 104 €	4 282 €	5 232 €	22%



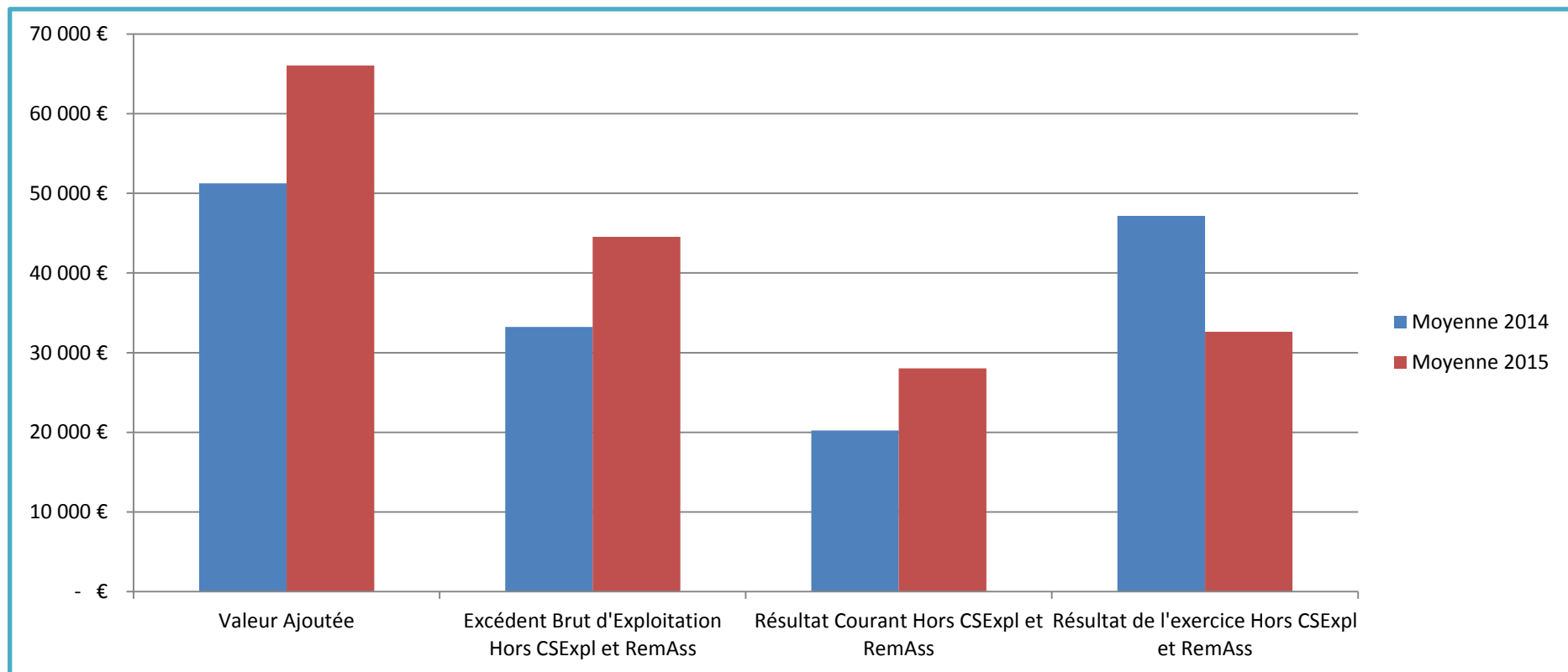
Viticulture Vrac Mixte Détail Négoce

Charges d'exploitation	Echantillon complet 2014		Dossiers 2015 reçus au 25/03/2016		Evolution
	2014				2014-2015
	Moyenne	Médiane	Moyenne 2014	Moyenne 2015	
Charges opérationnelles	61 111 €	56 199 €	46 876 €	51 859 €	11%
Main d'œuvre permanente et exploitant	43 656 €	32 949 €	26 764 €	26 655 €	0%
Mécanisation	28 735 €	25 887 €	24 728 €	25 570 €	3%
Fermages et mises à disposition	15 617 €	10 714 €	14 979 €	17 087 €	14%
Frais commerciaux	3 958 €	3 103 €	3 750 €	3 576 €	-5%
Autres charges de structure	36 440 €	30 029 €	32 945 €	35 555 €	8%



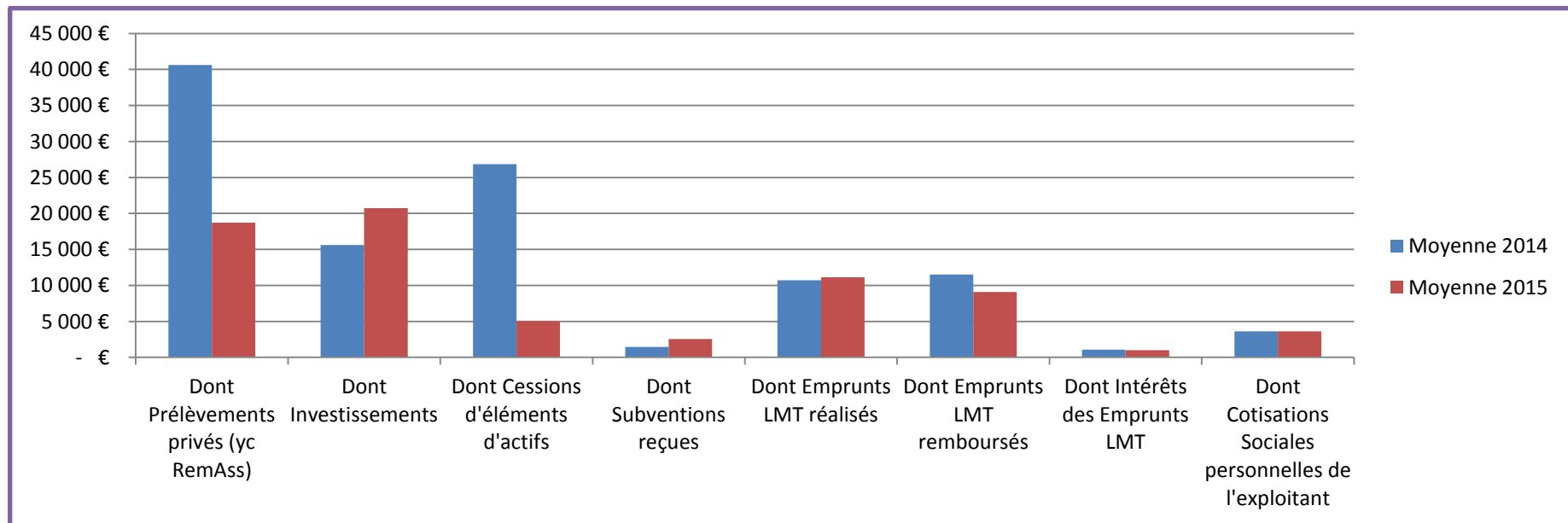
Viticulture Vrac Mixte Détail Négoce

Soldes Intermédiaires de Gestion	Echantillon complet 2014		Dossiers 2015 reçus au 25/03/2016		Evolution
	2014				2014-2015
	Moyenne	Médiane	Moyenne 2014	Moyenne 2015	
Valeur Ajoutée	73 962 €	62 116 €	51 235 €	66 032 €	29%
Excédent Brut d'Exploitation Hors CSEExpl et RemAss	42 871 €	40 250 €	33 244 €	44 534 €	34%
Résultat Courant Hors CSEExpl et RemAss	24 512 €	26 276 €	20 224 €	28 042 €	39%
Résultat de l'exercice Hors CSEExpl et RemAss	38 824 €	29 675 €	47 161 €	32 628 €	-31%



Viticulture Vrac Mixte Détail Négoce

Besoins en Excédent Brut d'Exploitation Hors CSEExpl et RemAss	Echantillon complet 2014		Dossiers 2015 reçus au 25/03/2016		Evolution
	2014				2014-2015
	Moyenne	Médiane	Moyenne 2014	Moyenne 2015	
Besoins totaux	42 753 €	44 929 €	33 388 €	34 416 €	3%
Dont Prélèvements privés (yc RemAss)	33 685 €	22 039 €	40 600 €	18 706 €	-54%
Dont Investissements	13 987 €	7 425 €	15 614 €	20 733 €	33%
Dont Cessions d'éléments d'actifs	13 645 €	- €	26 848 €	5 016 €	-81%
Dont Subventions reçues	1 878 €	- €	1 444 €	2 564 €	77%
Dont Emprunts LMT réalisés	8 333 €	- €	10 721 €	11 134 €	4%
Dont Emprunts LMT remboursés	14 286 €	11 760 €	11 502 €	9 093 €	-21%
Dont Intérêts des Emprunts LMT	1 164 €	647 €	1 068 €	989 €	-7%
Dont Cotisations Sociales personnelles de l'exploitant	3 487 €	- €	3 618 €	3 608 €	0%



Viticulture Vrac Mixte Détail Négoce

Données financières	Echantillon complet 2014		Dossiers 2015 reçus au 25/03/2016		Evolution
	2014		Moyenne 2014	Moyenne 2015	2014-2015
	Moyenne	Médiane			
Total du Bilan	507 352 €	322 611 €	306 441 €	294 780 €	-4%
Immobilisations nettes	223 909 €	100 928 €	105 316 €	110 088 €	5%
Stocks nets	149 386 €	92 401 €	89 065 €	100 441 €	13%
Total des Capitaux propres	289 345 €	140 722 €	161 361 €	149 050 €	-8%
Total des dettes financières	56 956 €	19 151 €	45 536 €	47 551 €	4%
Fond de roulement	115 998 €	73 814 €	96 177 €	80 004 €	-17%
Trésorerie Nette Globale	27 487 €	7 533 €	27 626 €	27 375 €	-1%
Taux d'endettement global (Total des dettes financières / Total du Bilan)	52%	48%	49%	48%	-2%
Solvabilité à Court Terme (Total des Capitaux propres / Total des dettes financières)	1,47	0,70	2,11	2,74	30%

