

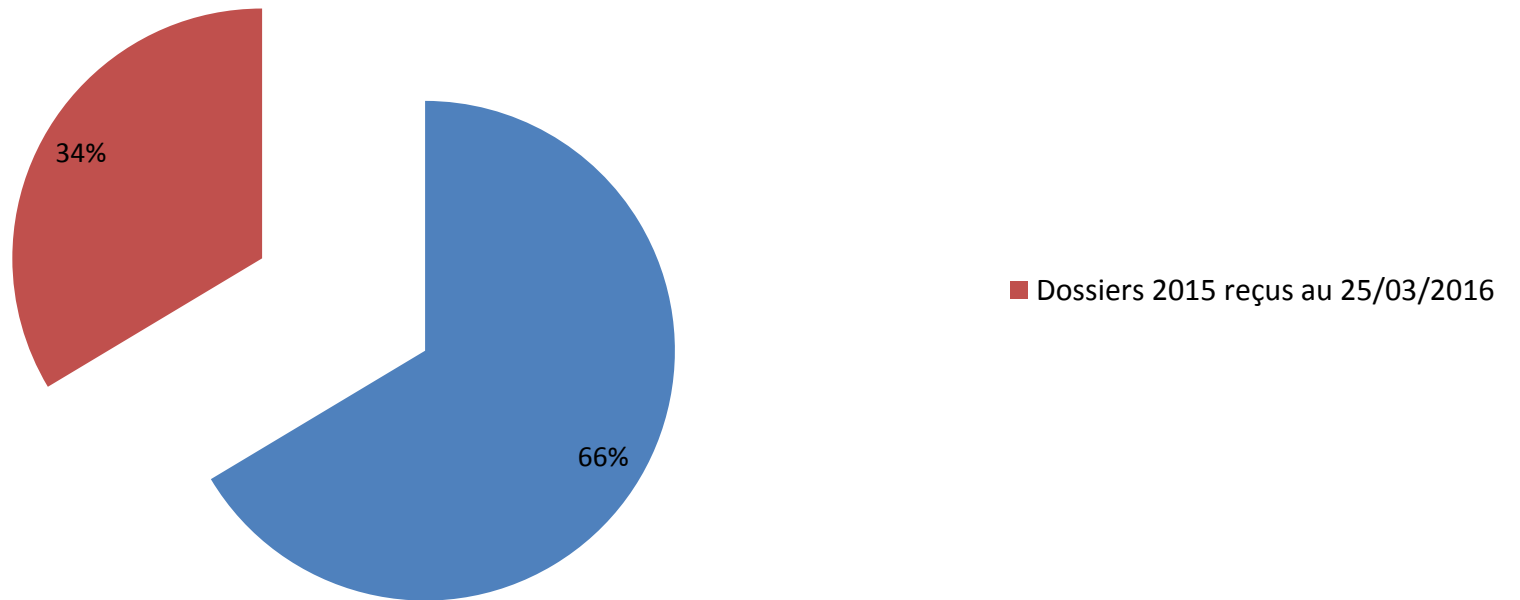
# Viticulture Vrac Négoce

Présentation de l'échantillon		
	Dossiers 2015 restant à recevoir	Dossiers 2015 reçus au 25/03/2016
Nombre d'entreprises dans l'échantillon	85	43

Commentaires :

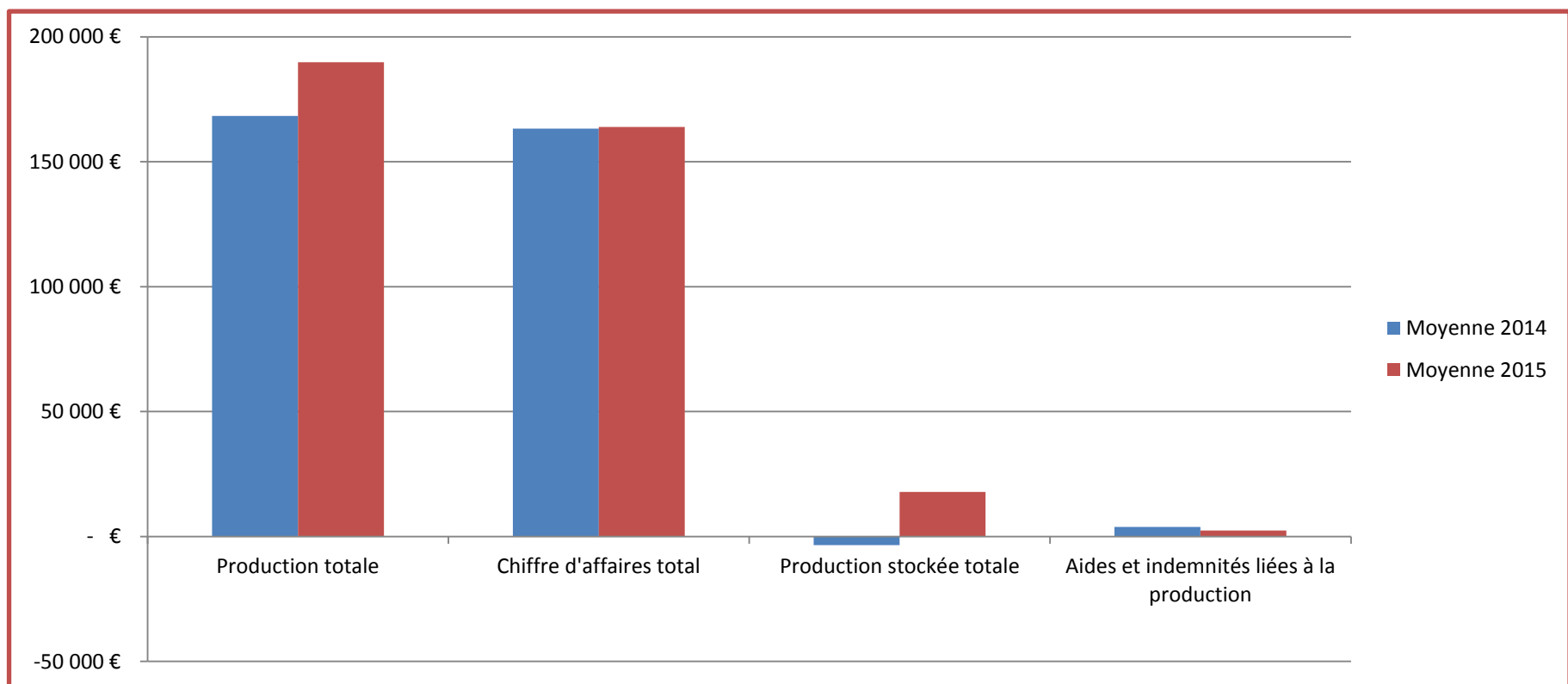
Notre étude comporte deux échantillons: Un échantillon complet sur l'exercice 2014 et un échantillon restreint comportant les dossiers reçus par le CGA33 au 25/03/2016.

## Part de l'extrait dans l'échantillon 2014



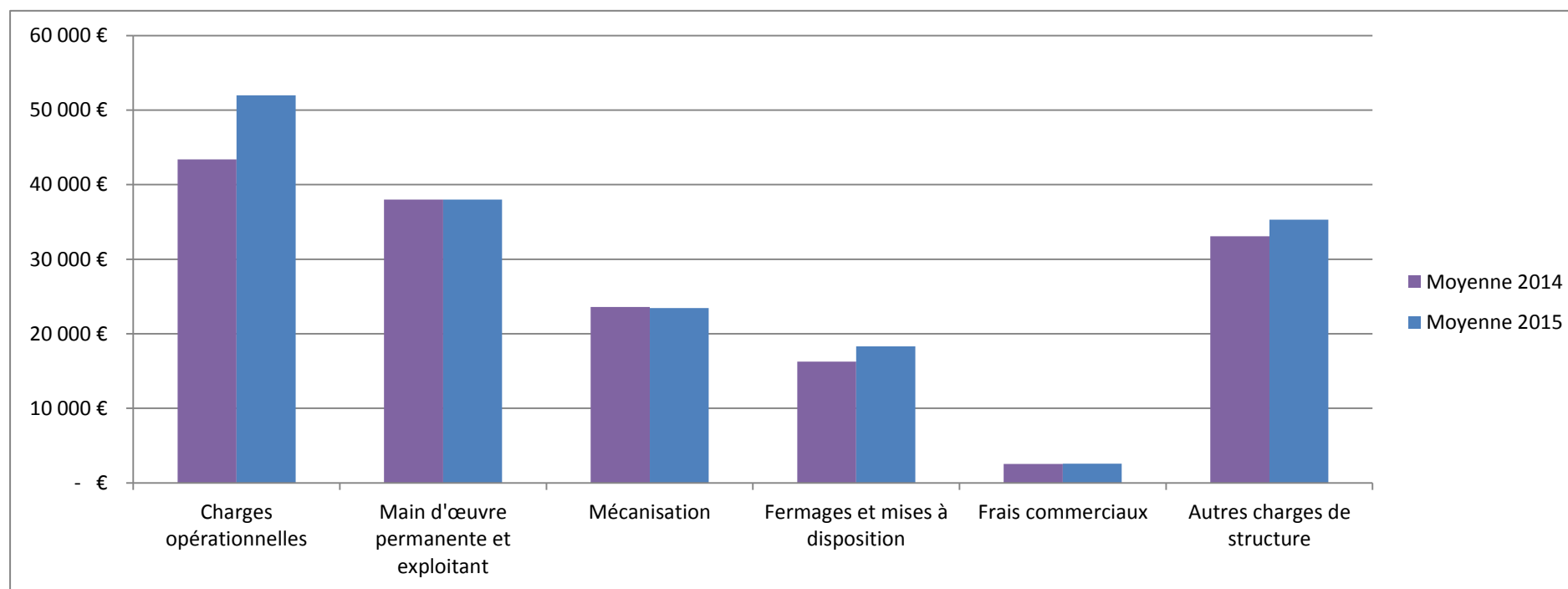
# Viticulture Vrac Négoce

Produits d'exploitation	Echantillon complet 2014		Dossiers 2015 reçus au 25/03/2016		Evolution
	2014				2014-2015
	Moyenne	Médiane	Moyenne 2014	Moyenne 2015	
<b>Production totale</b>	<b>167 919 €</b>	<b>131 006 €</b>	<b>168 255 €</b>	<b>189 751 €</b>	<b>13%</b>
<i>Chiffre d'affaires total</i>	<i>153 665 €</i>	<i>127 364 €</i>	<i>163 284 €</i>	<i>163 939 €</i>	<i>0%</i>
<i>Production stockée totale</i>	<i>6 479 €</i>	<i>4 287 €</i>	<i>3 419 €</i>	<i>17 847 €</i>	<i>-622%</i>
<i>Aides et indemnités liées à la production</i>	<i>3 610 €</i>	<i>98 €</i>	<i>3 804 €</i>	<i>2 363 €</i>	<i>-38%</i>



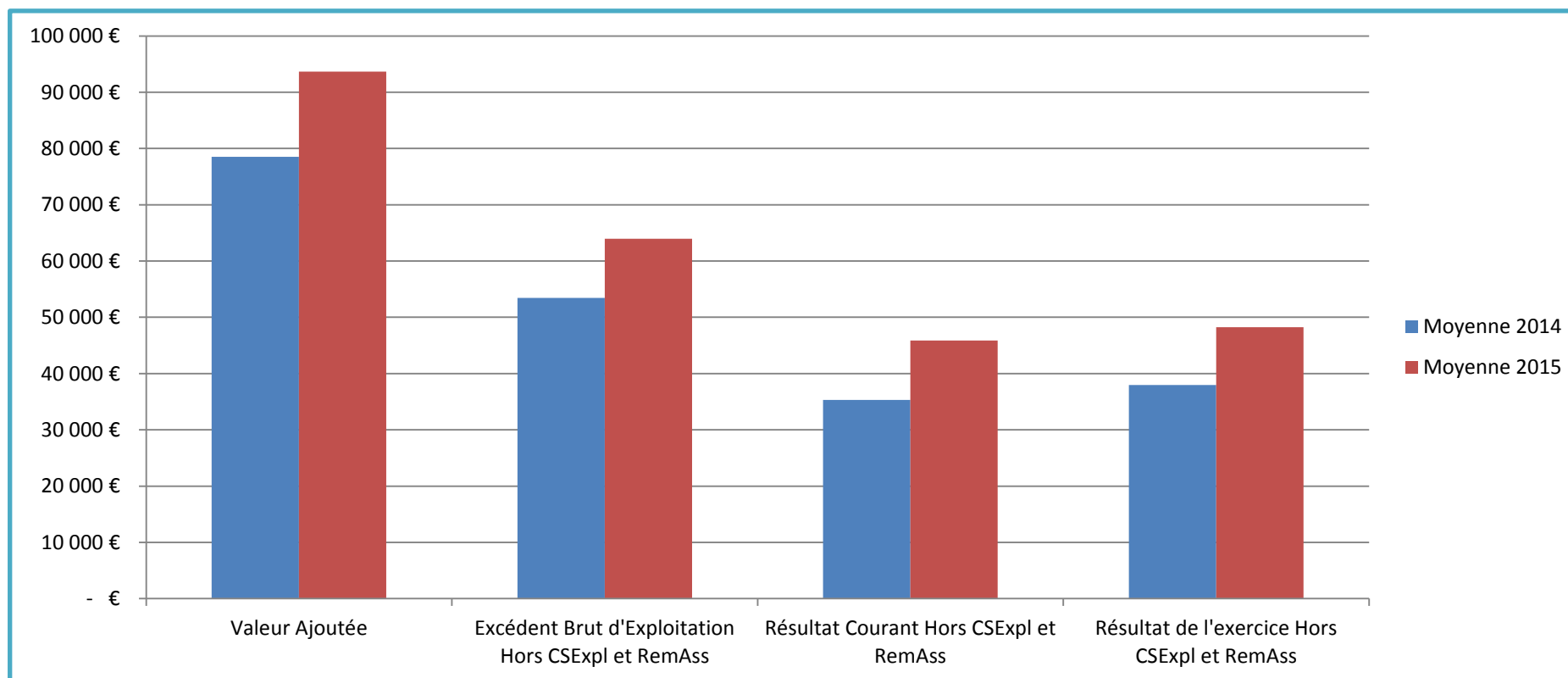
# Viticulture Vrac Négoce

Charges d'exploitation	Echantillon complet 2014		Dossiers 2015 reçus au 25/03/2016		Evolution
	2014		Moyenne 2014	Moyenne 2015	2014-2015
	Moyenne	Médiane			
Charges opérationnelles	44 085 €	36 736 €	43 399 €	51 984 €	20%
Main d'œuvre permanente et exploitant	36 989 €	27 031 €	38 008 €	38 010 €	0%
Mécanisation	22 504 €	15 618 €	23 583 €	23 433 €	-1%
Fermages et mises à disposition	17 080 €	12 745 €	16 278 €	18 302 €	12%
Frais commerciaux	2 767 €	1 601 €	2 546 €	2 570 €	1%
Autres charges de structure	33 647 €	26 465 €	33 058 €	35 307 €	7%



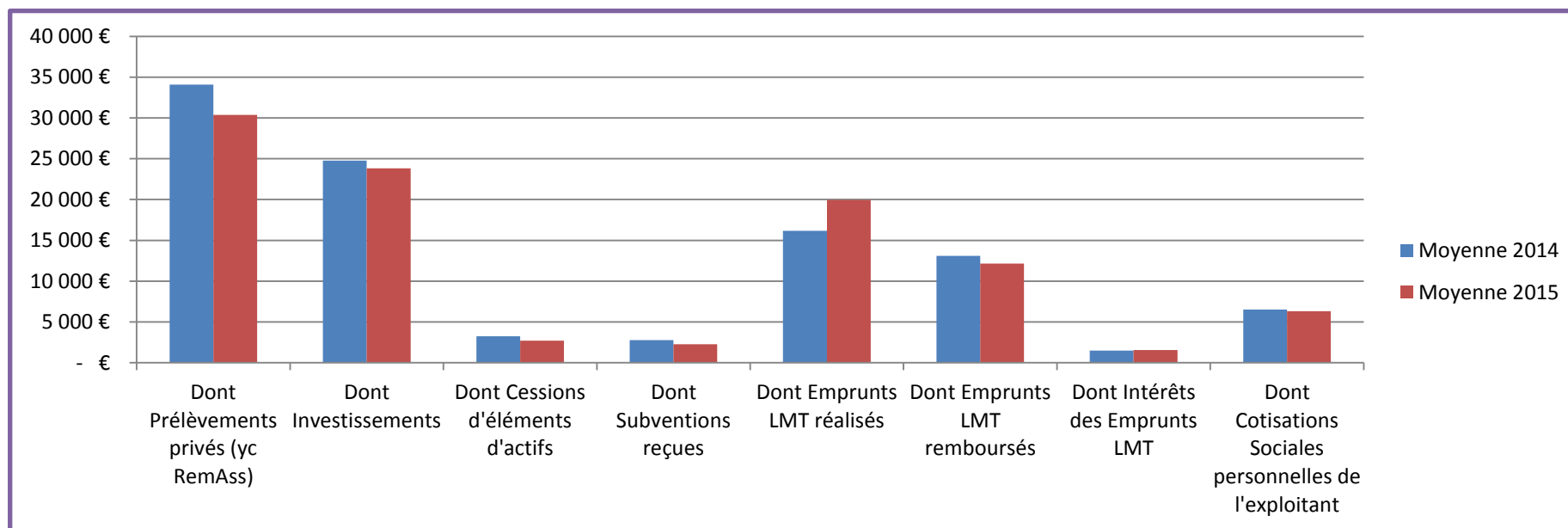
# Viticulture Vrac Négoce

Soldes Intermédiaires de Gestion	Echantillon complet 2014		Dossiers 2015 reçus au 25/03/2016		Evolution
	2014				2014-2015
	Moyenne	Médiane	Moyenne 2014	Moyenne 2015	
Valeur Ajoutée	77 258 €	59 820 €	78 515 €	93 668 €	19%
Excédent Brut d'Exploitation Hors CSEExpl et RemAss	47 898 €	42 974 €	53 429 €	63 973 €	20%
Résultat Courant Hors CSEExpl et RemAss	30 886 €	28 009 €	35 312 €	45 858 €	30%
Résultat de l'exercice Hors CSEExpl et RemAss	33 889 €	30 095 €	37 974 €	48 221 €	27%



# Viticulture Vrac Négoce

Besoins en Excédent Brut d'Exploitation Hors CSEExpl et RemAss	Echantillon complet 2014		Dossiers 2015 reçus au 25/03/2016		Evolution
	2014				2014-2015
	Moyenne	Médiane	Moyenne 2014	Moyenne 2015	
Besoins totaux	41 843 €	35 834 €	57 817 €	49 303 €	-15%
Dont Prélèvements privés (yc RemAss)	17 260 €	20 317 €	34 087 €	30 361 €	-11%
Dont Investissements	23 057 €	6 908 €	24 775 €	23 836 €	-4%
Dont Cessions d'éléments d'actifs	2 944 €	- €	3 237 €	2 725 €	-16%
Dont Subventions reçues	1 830 €	- €	2 781 €	2 262 €	-19%
Dont Emprunts LMT réalisés	12 502 €	- €	16 165 €	19 936 €	23%
Dont Emprunts LMT remboursés	12 080 €	8 663 €	13 116 €	12 157 €	-7%
Dont Intérêts des Emprunts LMT	1 284 €	719 €	1 495 €	1 550 €	4%
Dont Cotisations Sociales personnelles de l'exploitant	5 439 €	3 661 €	6 528 €	6 322 €	-3%



# Viticulture Vrac Négoce

Données financières	Echantillon complet 2014		Dossiers 2015 reçus au 25/03/2016		Evolution
	2014		Moyenne 2014	Moyenne 2015	2014-2015
	Moyenne	Médiane			
Total du Bilan	359 795 €	276 001 €	343 051 €	371 128 €	8%
Immobilisations nettes	129 506 €	90 562 €	118 828 €	123 167 €	4%
Stocks nets	133 015 €	86 812 €	113 795 €	130 931 €	15%
Total des Capitaux propres	157 352 €	109 804 €	157 050 €	169 350 €	8%
Total des dettes financières	50 332 €	27 472 €	54 268 €	62 074 €	14%
Fond de roulement	73 493 €	58 347 €	90 260 €	106 988 €	19%
Trésorerie Nette Globale	12 748 €	7 410 €	22 833 €	15 839 €	-31%
Taux d'endettement global (Total des dettes financières / Total des Capitaux propres)	60%	54%	52%	53%	1%
Solvabilité à Court Terme (Total des Capitaux propres / Total des dettes financières)	1,08	0,66	1,25	1,13	-9%

